

목 차

사업 보고서	1
【대표이사 등의 확인】	2
I. 회사의 개요	3
1. 회사의 개요	3
2. 회사의 연혁	6
3. 자본금 변동사항	9
4. 주식의 총수 등	9
5. 정관에 관한 사항	11
II. 사업의 내용	12
1. 사업의 개요	12
2. 주요 제품 및 서비스	14
3. 원재료 및 생산설비	16
4. 매출 및 수주상황	20
5. 위험관리 및 파생거래	22
6. 주요계약 및 연구개발활동	25
7. 기타 참고사항	27
III. 재무에 관한 사항	43
1. 요약재무정보	43
2. 연결재무제표	45
2-1. 연결 재무상태표	45
2-2. 연결 포괄손익계산서	47
2-3. 연결 자본변동표	48
2-4. 연결 현금흐름표	49
3. 연결재무제표 주식	51
4. 재무제표	121
4-1. 재무상태표	121
4-2. 포괄손익계산서	123
4-3. 자본변동표	124
4-4. 현금흐름표	125
5. 재무제표 주식	126
6. 배당에 관한 사항	178
7. 증권의 발행을 통한 자금조달에 관한 사항	180
7-1. 증권의 발행을 통한 자금조달 실적	180
7-2. 증권의 발행을 통해 조달된 자금의 사용실적	183
8. 기타 재무에 관한 사항	184
IV. 이사의 경영진단 및 분석의견	192
V. 회계감사인의 감사의견 등	199
1. 외부감사에 관한 사항	199
2. 내부통제에 관한 사항	201
VI. 이사회 등 회사의 기관에 관한 사항	202
1. 이사회에 관한 사항	202
2. 감사제도에 관한 사항	207
3. 주주총회 등에 관한 사항	210
VII. 주주에 관한 사항	213
VIII. 임원 및 직원 등에 관한 사항	216

1. 임원 및 직원 등의 현황.....	216
2. 임원의 보수 등	217
IX. 계열회사 등에 관한 사항.....	221
X. 대주주 등과의 거래내용.....	224
XI. 그 밖에 투자자 보호를 위하여 필요한 사항.....	228
1. 공시내용 진행 및 변경사항	228
2. 우발부채 등에 관한 사항	228
3. 제재 등과 관련된 사항.....	231
4. 작성기준일 이후 발생한 주요사항 등 기타사항	233
XII. 상세표.....	235
1. 연결대상 종속회사 현황(상세).....	235
2. 계열회사 현황(상세).....	236
3. 타법인출자 현황(상세).....	238
【전문가의 확인】	239
1. 전문가의 확인.....	239
2. 전문가와의 이해관계	239

사업보고서

(제 9 기)

사업연도 2023년 01월 01일 부터
2023년 12월 31일 까지

금융위원회

한국거래소 귀중

2024년 3월 15일

제출대상법인 유형 :

주권상장법인

면제사유발생 :

해당사항 없음

회 사 명 :

주식회사 화승엔터프라이즈

대 표 이 사 :

이 계 영

본 점 소 재 지 :

부산광역시 연제구 중앙대로 1079 (연산동, 장천빌딩6층)

(전 화) 051-311-0081

(홈페이지) <http://www.hsenterprise.co.kr>

작 성 책 임 자 :

(직 책) 임 원 (성 명) 김 혁 찬

(전 화) 02-588-8042

【 대표이사 등의 확인 】


【 대표이사 등의 확인 】


우리는 당사의 대표이사 및 신고업무담당이사로서 이 사업보고서의 기재내용에 대해 상당한 주의를 다하여 직접 확인·검토한 결과, 중요한 기재사항의 기재 또는 표시의 누락이나 허위의 기재 또는 표시가 없고, 이 사업보고서에 표시된 기재 또는 표시사항을 이용하는 자의 중대한 오해를 유발하는 내용이 기재 또는 표시되지 아니하였음을 확인합니다.

또한, 당사는 「주식회사의외부감사에관한법률」 제 2 조의 2 및 제 2 조의 3의 규정에 따라 내부회계관리제도를 마련하여 운영하고 있음을 확인합니다.(「주식회사의외부감사에관한법률」 제 2 조에 의한 외감대상법인에 한함)

2024.03.15

주식회사 화승엔터프라이즈

대표이사  (서명)

신고업무 담당이사 김혁찬  (서명)

I. 회사의 개요

1. 회사의 개요

1. 연결대상 종속회사 개황(연결재무제표를 작성하는 주권상장법인이 사업보고서, 분기·반기보고서를 제출하는 경우에 한함)

연결대상 종속회사 현황(요약)

(단위 : 사)

구분	연결대상회사수				주요 종속회사수
	기초	증가	감소	기말	
상장	-	-	-	-	-
비상장	24	1	1	24	10
합계	24	1	1	24	10

※상세 현황은 '상세표-1. 연결대상 종속회사 현황(상세)' 참조

1-1. 연결대상회사의 변동내용

구분	자회사	사유
신규 연결	DAEYOUNG TEXTILE Vietnam Co.,Ltd.	신규 설립
	-	-
연결 제외	Qingdao Jangchun Shoe Manufacturing Co.,Ltd.	청산으로 인한 제외
	-	-

가. 회사의 명칭

지배기업의 명칭은 "주식회사 화승엔터프라이즈"라고 표기하며, 약식으로 "(주)화승엔터프라이즈"라고 표기합니다. 영문으로는 "HWASEUNG ENTERPRISE Co., LTD"로 표기하며, 약식으로는 "H.S. ENTERPRISE Co., LTD"로 표기합니다.

나. 설립일자

당사는 2015년 11월 17일 주식회사 화승엔터프라이즈로 설립되었으며 2016년 10월4일에 한국거래소에 상장하였습니다.

다. 본사의 주소, 전화번호, 홈페이지 주소

본사	주 소	부산광역시 연제구 중앙대로 1079, 6층(연산동, 장천빌딩)
	전화번호	051-311-0081
	홈페이지	http://www.hsenterprise.co.kr

라. 중소기업 등 해당 여부

중소기업 해당 여부	미해당
벤처기업 해당 여부	미해당
중견기업 해당 여부	해당

마. 주요 사업의 내용 및 향후 추진하려는 신규사업

(1) 신발부문

1) 회사의 명칭 등

국적	회사의 명칭
한국	(주)화승엔터프라이즈 (주)대영섬유 (주)화승크라운
베트남	HS Vina Co.,Ltd. Changchun Vina Co., Ltd. HS Polytech Co., Ltd. PHOSPIN CO.,LTD. HWASEUNG RACH GIA CO., LTD. UNIPAX CO., LTD. UNIPAX VI THANH CO., LTD. DAE YOUNG TEXTILE Vietnam Co.,Ltd. CONG TY S-PRINT, INC UNITED SWEETHEARTS GARMENT (VIETNAM) CO., LTD DAEYOUNG TEXTILE Vietnam Co.,Ltd.
중국	Jangchun Shoe Manufacturing Dalian Co.,Ltd. JANGCHUN SHOE MANUFACTURING TONGLIAO CO., LTD
인도네시아	PT. Hwa Seung Indonesia PT. SUNG SHIN ADVANCE INDONESIA PT. DAE YOUNG TEXTILE PT. CIPTA HARMONY JAYA

2) 주요사업의 내용

HS Vina Co.,Ltd. 등의 신발부문은 세계 스포츠 브랜드인 ADIDAS의 신발을 ODM(Original Development Manufacturing)으로 생산하는 회사들입니다. Hwaseung Vina Co., Ltd.는 신발제조 및 판매를 위하여 HS Polytech Co., Ltd. 및 HWASEUNG RACH GIA CO., LTD.를 설립하였으며, 100% 지분을 보유하고 있습니다. 종속기업인 International B2B Solution Co., Ltd.는 2017년 4월 PHOSPIN CO.,LTD를 (지분을 100%) 인수하였습니다. (주)화승엔터프라이즈는 모자제조 및 판매를 위하여 Unipax Co., Ltd.를 2019년 2월 인수하였습니다. (주)화승엔터프라이즈는 2019년 12월 대영섬유를 인수하였습니다. (주) 대영섬유는 2022년 6월 30일 USV를 인수하였습니다.

3) 향후 추진하려는 신규 사업의 내용 :

해당사항없음.

(3) 유통및기타부문

1) 회사의 명칭등

국적	회사의 명칭
한국	에이치 피아이 2호 신기술사업투자조합
베트남	International B2B Solution Co., Ltd. HS Logistics Co., Ltd. HS Global Co.,Ltd.
인도네시아	PT. Hwaseung IBS Indonesia

2) 주요사업의 내용

유통및기타부문은 동남아 거점의 무역회사인 International B2B Solution Co.,Ltd. 등이 진행하는 사업으로 국내상품에 대한 동남아 지역의 중계무역 및 원자재 현지 소싱을 통한 국내로의 구매대행 및 물류 업무를 수행하고 있습니다.

또한 International B2B Solution Co., Ltd.의 종속회사인 HS Logistics Co., Ltd.는 베트남 내 컨테이너 내륙운송, 수출입통관, 해상운송 등의 사업을 수행하고 있으며, HS Global Co., Ltd.는 베트남 내륙운송 사업을 진행 중입니다.

3) 향후 추진하려는 신규 사업의 내용 :

해당사항없음.

당사의 주요 사업에 대한 자세한 사항은 동 공시서류의 'II. 사업의 내용'을 참조하시기 바랍니다.

바. 신용평가에 관한 사항

연결실체는 신용평가전문기관으로부터 신용평가를 받고 있지 않습니다.

사. 회사의 주권상장(또는 등록·지정)여부 및 특례상장에 관한 사항

주권상장 (또는 등록·지정)현황	주권상장 (또는 등록·지정)일자	특례상장 유형
유가증권시장 상장	2016년 10월 04일	해당사항 없음

2. 회사의 연혁

가. 회사의 본점소재지 및 그 변경

해당사항 없음.

나. 경영진 및 감사의 중요한 변동

변동일자	주총종류	선임		임기만료 또는 해임
		신규	재선임	
2019.03.25	정기주총	-	기타비상무이사 현석호 기타비상무이사 김준규 사외이사 박응균 사외이사 김정안 사외이사 이운식	-
2020.06.02	-	-	-	사외이사 김정안(사임)
2020.06.02	임시주총	사외이사 남성집	-	-
2021.03.29	정기주총	-	사내이사 이찬호 사내이사 이계영	-
2021.03.29	-	-	대표이사 이계영	-
2022.03.28	정기주총	사외이사 손동환 사외이사 가태영	기타비상무이사 현석호 기타비상무이사 김준규	-
2022.03.28	-	-	-	사외이사 박응균 (사임) 사외이사 이운식 (사임)
2023.03.28	정기주총	-	사외이사 남성집	-

※ 임기만료 또는 해임된 인원들의 변동일자는 임기만료 또는 사임한 일자입니다.

다. 최대주주의 변동

해당사항 없음.

라. 상호의 변경

해당사항 없음.

마. 회사가 회의, 회사정리절차 그 밖에 이에 준하는 절차를 밟은 적이 있거나 현재 진행중인 경우 그 내용과 결과

해당사항 없음.

바. 회사가 합병등을 한 경우 그 내용

(1) 합병

일 자	합병회사(존속회사)	피합병회사(소멸회사)	합병형태	사업부
2021. 01. 01	(주)대영섬유	(주)화승섬유	소규모합병	신발사업부

(*)연결회사간의 합병으로 연결기업의 재무제표에 미치는 영향은 없습니다.

사. 회사의 업종 또는 주된 사업의 변화

해당사항 없음.

야. 그 밖에 경영활동과 관련된 중요한 사항의 발생내용

일자	내용
2019년 10월 23일	주식회사 화승섬유 자회사 편입
2020년 03월 17일	제1회 무기명식 이권부 무보증 후순위 사모 전환사채
2021년 01월 01일	주식회사 화승섬유 대영섬유 합병
2022년 01월 27일	대영섬유 유상증자 결의
2022년 01월 27일	화승크라운 유상증자 결의
2022년 09월 16일	제 8기 임시주주총회 개최

자. 종속회사 연혁

종속회사명	변동일	내역
HS Vina Co.,Ltd.	2020.06	물적분할 (HWASEUNG CHEMICAL VIETNAM Co., Ltd)
	2020.06	지분출자 100% (DAE YOUNG TEXTILE VIETNAM)
	2021.03	지분출자 100% (Cong Ty S-Print, INC)
International B2B Solution Co., Ltd.	2020.02	대표이사 변경(박준응 → 이상대)
	2023.04	대표이사 변경(이상대 → 김도형)
HS Global Co.,Ltd.	2020.02	대표이사 변경(박준응 → 이상대)
	2023.04	대표이사 변경(이상대 → 김도형)
HS Logistics Co., Ltd.	2020.02	대표이사 변경(박준응 → 이상대)
	2023.04	대표이사 변경(이상대 → 김도형)
PHOSPIN CO.,LTD.	2020.02	대표이사 변경(박준응 → 이상대)
	2023.04	대표이사 변경(이상대 → 최창진)
Jangchun Shoe Manufacturing Dalian Co.,Ltd.	2019.03	대표이사 변경(현석호 → 이계영)
HWSEUNG CHEMICAL VIETNAM Co., Ltd	2019.03	지분출자((주)화승케미칼 55%)
(주) 화승크라운	2019.01	회사설립
	2019.01	유상증자 (증자후 자본금 KRW 100,000,000원)
	2022.03	유상증자
UNIPAX CO., LTD.	2019.03	지분출자((주)화승크라운 100%)
	2021.02	자회사 Unipax Vi Thanh Co., LTD 설립
주식회사 대영섬유	2019.12	지분출자((주)화승섬유 100%)
	2021.01	합병(피합병법인 : 화승섬유)

	2022.03	유상증자
	2022.03	대표이사 선임 (사내이사 : 이계영)
PT. DAE YOUNG TEXTILE	2019.12	지분출자((주)대영섬유 100%)
	2023.08	대표이사변경(김광현 → 류관형)
PT. CIPTA HARMONY JAYA	2019.10	회사설립
DAE YOUNG TEXTILE Vietnam Co.,Ltd.	2020.06	회사설립
UNIPAX VI THANH CO., LTD.	2021.02	회사설립
CONG TY S-PRINT, INC	2021.03	지분취득(HS Vina Co.,Ltd.100%)
UNITED SWEETHEARTS GARMENT (VIETNAM) CO., LTD	2022.06	지분취득(대영섬유 100%)
DAEYOUNG TEXTILE Vietnam Co.,Ltd.	2023.05	회사설립

3. 자본금 변동사항

가. 자본금 변동추이

(단위 : 원, 주)

종류	구분	9기 (2023년말)	8기(*1) (2022년말)	7기(*1) (2021년말)	6기 (2020년말)	5기 (2019년말)
보통주	발행주식총수	60,589,276	60,589,276	60,570,805	60,536,670	60,536,670
	액면금액	500	500	500	500	500
	자본금	30,294,638,000	30,294,638,000	30,285,402,500	30,268,335,000	30,268,335,000
우선주	발행주식총수	-	-	-	-	-
	액면금액	-	-	-	-	-
	자본금	-	-	-	-	-
기타	발행주식총수	-	-	-	-	-
	액면금액	-	-	-	-	-
	자본금	-	-	-	-	-
합계	자본금	30,294,638,000	30,294,638,000	30,285,402,500	30,268,335,000	30,268,335,000

(*1) 8기(2022년말), 7기(2021년말)의 발행주식총수 증가는 주식매수선택권 행사로 인한 증가입니다. 자세한 사항은 7-1. 증권의 발행을 통한 자금조달 실적 가. 증자(감자)현황을 참고 바랍니다.

4. 주식의 총수 등

가. 주식의 총수 현황

(기준일 : 2023년 12월 31일)

(단위 : 주)

구 분	주식의 종류			비고
	보통주	우선주	합계	
I. 발행할 주식의 총수	100,000,000	-	100,000,000	-
II. 현재까지 발행한 주식의 총수	60,589,276	-	60,589,276	-
III. 현재까지 감소한 주식의 총수	-	-	-	-
	1. 감자	-	-	-
	2. 이익소각	-	-	-
	3. 상환주식의 상환	-	-	-
	4. 기타	-	-	-
IV. 발행주식의 총수 (II-III)	60,589,276	-	60,589,276	-
V. 자기주식수	-	-	-	-
VI. 유통주식수 (IV-V)	60,589,276	-	60,589,276	-

나. 자기주식 취득 및 처분 현황

해당사항 없음.

다. 종류주식 발행현황

해당사항 없음.

5. 정관에 관한 사항

당사의 최근 정관 개정일은 2022년 9월 16일이며, 최근 3사업연도 및 작성기준일 이후 보고서 제출일 현재까지 변경된 정관 이력은 아래와 같습니다.

가. 정관 변경 이력

정관변경일	해당주총명	주요변경사항	변경이유
2022.09.16	제 8기 임시주주총회	- 사채 및 신주인수권부사채 발행한도 증액	발행한도 증액
2022.03.28	제 7기 정기주주총회	- 감사위원회의 구성 변경, 준비금 감소	상법 내용 반영

나. 사업목적 현황

구분	사업목적	사업영위 여부
1	주식의 소유를 통하여 외국기업의 사업 활동을 지배하는 지주 사업[외국 기업 중 이 회사가 직접 또는 발행주식의 전부를 가진 자회사(다른 회사의 주식 소유를 유일한 사업목적으로 하는 경우만 해당)를 통하여 발행주식 총수의 과반수를 소유하거나 100분의 30을 초과하여 소유하면서 최다 출자자인 사업회사를 이하 "자회사"라 함].	영위
2	회사가 소유하는 외국기업 기타 자회사에 대한 사업목표부여 및 사업계획 승인	영위
3	전산, 법무, 회계 등 자회사의 업무를 지원하기 위해 회사가 소유하는 외국기업 기타 자회사로부터 위탁받은 업무	영위
4	본조에 부수하는 업무로서 법령에 의하여 인가·허가 또는 승인 등을 요하지 않는 업무	영위
5	신발 판매업	영위
6	신발 부품 및 재료의 판매업	영위
7	전 각호에 관련되거나 부수되는 물품의 무역업 및 중계무역업	영위
8	전 각호에 관련되거나 부수되는 물품의 연구개발 업무	미영위
9	전 각호에 관련되거나 부수되는 컨설팅 및 용역사업	영위
10	부동산 매매 및 임대업	미영위
11	상표권 및 브랜드 등 지적재산권의 라이선스업	미영위
12	유가증권투자업	영위
13	전 각호에 부대되는 사업	영위

II. 사업의 내용

1. 사업의 개요

가. 매출 및 수주상황

2023년 당기말 기준 연결실체는 아래와 같이 총 매출액 12,138억원이며, 사업부문별로는 신발부문 10,833억원(89.2%), 유통 및 금융부문 1,305억원(10.8%)의 매출을 기록하였습니다.

사업부문	매출유형	품목	주요상표등	매출액(백만원)	비고(비율)
신발부문	제품/상품	ADIDAS ODM 신발제품 신발관련 상품 모자관련 제품	ADIDAS NIKE/언더아머	1,083,311	89.2%
유통및기타부문	제품/상품	화학용품/산업용품 등	-	130,521	10.8%
합계				1,213,832	100.0%

나. 주요제품 및 서비스

주요매출처인 신발부문은 신발관련 제상품과 모자관련 제품으로 매출이 구성되어있습니다. 신발관련 제상품은 매출처와 보장된 가격(수익율)보다 높은 수익의 창출을 위해 혁신을 통한 생산효율성 증가, 자동화설비 도입 등을 통한 인당생산성 및 로스율 감소를 통해 아디다스와 협의된 Profit 이상의 이익을 창출하고 있습니다.

신발부문의 ODM신발 가격은 아디다스와의 ODM 계약에 따라 상호간 협의된 가격으로 판매하고 있습니다.

다. 원재료 및 생산설비

신발사업의 주요 원재료는 가죽류, 비닐류, 복지류, 케미칼류, Sole류, 부자재류입니다. 이들 원재료는 아디다스 그룹에서 제품의 디자인 단계에서 이미 업체와 원재료를 지정하므로 신발부문 임의로 업체를 선정할 수는 없습니다. 원재료는 아디다스 그룹의 생산 및 관리 등의 기준을 통과한 지정된 업체에서 구매하기 때문에 대체로 수급이 용이하고 가격도 안정적이며, 또한 원재료 수급업체와 오랜 거래 관계를 통해 안정적인 가격과 품질을 보장받고 있습니다. 또한, 신발부문의 생산 능력은 1년간 생산할 수 있다고 아디다스 그룹이 인정한 생산 능력을 적용하였습니다. 신발부문은 디다스의 인증을 받고, 생산능력 증대를 위해 라인 증설 계획을 아디다스에 제시하여 인증을 받고 있습니다.

라. 위험관리 및 파생상품

연결실체는 여러 활동으로 인하여 시장위험, 신용위험 및 유동성 위험과 같은 다양한금융 위험에 노출되어 있으며, 전반적인 위험정책은 재무성과에 잠재적으로 불리할 수 있는 효과

를 최소화하는데 중점을 두고 있습니다. (자세한 위험은 사업의내용 내 5. 위험관리 및 파생상품을 참고바랍니다.) 위험관리는 연결실체의 재무부서에 의해 이루어지고 있으며, 재무부서는 현업부서들과 긴밀히 협력하여 재무위험을 식별, 평가 및 회피하고 있습니다. 이사회는 외환위험, 이자율위험, 신용위험, 파생상품과 비파생상품의 이용 및 유동성을 초과하는 투자와 같은 특정 분야에 관한 문서화된 정책뿐 아니라, 전반적인 위험관리에 대한 정책을 제공합니다.

마. 주요계약 및 연구개발

현재 당사는 아디다스 및 리복 제품 위주의 연구개발을 담당하는 General Development 연구소와 미래기술 및 가치창출을 위한 연구개발을 담당하는 Innovation Center를 운영 중입니다. Innovation Center 에서 adidas 와 공동으로 현재의 과제를 극복하고 미래의 기회를 선점하기 위해 재료, 프로세스 및 혁신적인 솔루션을 연구하고 검증하며, 새로운 비즈니스창출(상업생산)을 위해 노력중입니다.

본 사업의 개요에 요약된 내용의 세부사항 및 포함되지 않은 내용 등은 "II. 사업의 내용"의 "2. 주요 제품 및 서비스"부터 "7. 기타 참고사항"까지의 항목에 상세히 기재되어 있으며 이를 참고하여 주시기 바랍니다.

2. 주요 제품 및 서비스

가. 주요 제품 등의 현황

(단위 : 백만원)

사업부문	매출유형	품목	주요상표등	매출액	비고(비율)
신발부문	제품/상품	ADIDAS ODM 신발제품 신발관련 상품 모자관련 제품	ADIDAS NIKE/언더아머	1,209,930	83.1%
유통및기타부문	제품/상품	화학용품/산업용품 등	-	245,405	16.9%
단순 매출 합계				1,455,335	100.0%
내부거래 매출액 제거				(241,503)	-
합계				1,213,832	-

나. 주요 제품 등의 가격변동추이

(단위 : 원/족)

사업부문	품목(단위)	제9기	제8기	제7기
신발부문	운동화	20,477	20,990	20,189

*주요제품에 대한 가격변동추이이며, 단순평균가격입니다.

(1) 신발부문

1) 가격변동의 원인

신발부문과 아디다스 간의 상호 협의된 가격에서 매년 2회 정도 원재료 가격 상승 및 인건비 상승 등의 가격을 반영하기 위한 재 협의가 이루어지고 있습니다. 최근들어 원재료 가격 인상 및 인건비 상승 등으로 판매가격이 상승하는 추세이지만 아디다스에서는 공정을 단순화하고 자동화하여 단가 인상요인을 제거하려는 움직임을 계속 보이고 있습니다. 이러한 상승 요인과 상승 요인을 제어하려는 아디다스 그룹의 노력으로 실제 신발제품의 가격 변동폭은 크지 않고 일정하게 유지되고 있습니다. 신발완제품의 경우 아디다스러닝 등 고단가제품의 생산비중 증가에 따라 평균 가격상승이 지속되고 있습니다.

2) 가격산출기준

신발 ODM 사업은 매출처에서 납품단가를 산정하는데 있어서 제품 생산에 필요한 자재 및 인건비, 간접비 등을 모두 고려한 원가에 일정 Profit을 합하여 산정하며 최종적으로 매출처와 상호간 협의된 가격으로 납품단가를 산정합니다. 신발 ODM사업의 가격산정방식으로 인하여 매출원가와 영업이익율은 일정 마진율을 보장받을 수 있습니다.

신발부문은 매출처와 보장된 가격(수익율)보다 높은 수익의 창출을 위해 혁신을 통한 생산 효율성 증가, 자동화설비 도입 등을 통한 인당생산성 및 로스율 감소를 통해 아디다스와 협의된 Profit 이상의 이익을 창출하고 있습니다.

신발부문의 ODM신발 가격은 아디다스와의 ODM 계약에 따라 상호간 협의된 가격으로 판매하고 있습니다.

(2) 유통 및 기타부문

중계무역 및 유통을 전문으로 하여, 개별 매출처마다 각각의 가격협의를 후 판매하고 있습니다. 따라서 원유 및 환율 등 시장 상황에 따라 지속적인 가격 변동이 발생하고 있습니다.

3. 원재료 및 생산설비

가. 주요 원재료 등의 현황

사업부문	매입유형	품목	내용
신발	원재료	가죽류, 비닐류, 케미칼류, Sole류, 부자재류 외	한국에서 원료를 조달하였으나, 최근 현지 구매비중이 증가하는 추세임
유통및기타	상품	화학/산업용품 외	베트남 현지 및 해외에서 조달하여 베트남 및 동남아로 판매하고 있음

나. 주요 원재료 등의 가격변동추이

(단위 : 원)

사업부문	품목(단위)	제9기	제8기	제7기
신발부문	가죽류(ft2)	1,599	2,072	2,176
	비닐류(m)	10,222	10,155	8,425
	텍스타일류(m)	1,815	2,578	3,600

*주요원재료에 대한 가격변동추이이며, 단순평균가격입니다.

(1) 신발부문

신발사업의 주요 원재료는 가죽류, 비닐류, 복지류, 케미칼류, Sole류, 부자재류입니다. 이들 원재료는 아디다스 그룹에서 제품의 디자인 단계에서 이미 업체와 원재료를 지정하므로 신발부문 임의로 업체를 선정할 수는 없습니다. 원재료는 아디다스 그룹의 생산 및 관리 등의 기준을 통과한 지정된 업체에서 구매하기 때문에 대체로 수급이 용이하고 가격도 안정적이며, 또한 원재료 수급업체와 오랜 거래 관계를 통해 안정적인 가격과 품질을 보장받고 있습니다.

제품에 따라 사용되는 원재료와 그 원재료의 가격이 천차만별이기 때문에 신발부문의 원재료의 단위당 평균 가격은 그 해에 Order가 많이 발생한 제품에 사용되는 원재료가 어떤 것이냐에 따라서 변동합니다. 따라서 그 해에 고품질의 원가가 높은 원자재를 사용하는 신발이 많이 생산될 경우 해당 품목은 원가가 상승하며, 반대로 원가가 낮은 원자재를 사용하는 신발의 생산이 증가할 경우 원자재가격은 하락합니다. 신발부문이 구매하는 원자재의 종류가 매우 많고 각 원자재 1개의 품목들의 비중이 낮아 가격 변동 추이를 분석하는 것은 현실적으로 어렵습니다. 또한, 매출처와 협의하여 정한 매입처에서 원자재를 구입하는 원자재 매입 구조 및 독점적으로 공급하고 있는 원자재 매입처가 없다는 점을 고려하였을 때 각 원자재의 가격 변동 폭은 크지 않고 기존 협의된 가격 대비 원자재 가격이 상승하는 경우 매출처로부터 그 차액을 단가인상을 통해 보전받으므로 원재료가격 변동이 신발부문 손익에 미치는 영향은 미미할 것으로 판단됩니다.

(2) 유통및기타부문

원유 및 환율 등 시장 상황에 따라 상품매입가격이 지속적으로 변동하고 있습니다.

다. 생산 및 설비에 관한 사항

(1) 생산능력

(단위 : 해당단위)

사업부문	회사명	품 목	제9기	제8기	제7기
신발	HS Vina Co.,Ltd.	ADIDAS ODM 신발제품	18,583	41,002	36,712
	HWASEUNG RACH GIA CO., LTD.		13,273	-	-
	Jangchun Shoe Manufacturing Dalian Co.,Ltd.		3,642	5,400	7,200
	PT. Hwa Seung Indonesia		26,652	35,896	30,000
	JANGCHUN SHOE MANUFACTURING TONGLIAO CO., LTD		2,833	4,200	4,200
	소계(천족)		64,983	86,498	78,112
신발 반제품	Changchun Vina Co., Ltd.	신발반제품	10,237	19,760	15,700
	PHOSPIN CO.LTD		9,956	27,103	34,535
	HS Polytech Co., Ltd.		33,281	76,624	85,907
	Qingdao Jangchun Shoe Manufacturing Co.,Ltd.		-	600	9,955
	HWASEUNG RACH GIA CO., LTD.		-	52,039	40,786
	소계(백만원)		53,474	176,126	186,883

(*) 생산활동을 하지 않은 법인은 제외하였으며, 신발부문의 생산능력은 자체 생산계획으로 작성하였습니다.

(*) HWASEUNG RACH GIA CO., LTD는 당기 중 완제품 생산공장으로 전환함에 따라 반제품에 대한 작성을 제외하였습니다.

(2) 생산능력의 산출근거

1) 신발부문

※ 생산능력 산출근거는 HS Vina Co.,Ltd.의 기준입니다.

① 생산능력의 산출 근거

신발부문의 생산 능력은 1년간 생산할 수 있다고 아디다스 그룹이 인정한 생산능력을 적용 하였습니다. 아디다스 그룹의 생산능력에 대한 산출 근거는 아래의 수식과 같습니다. 신발부 문은 아래 식에 근거하여 아디다스의 인증을 받으며 생산능력 증대를 위해서는 라인 증설 계 획을 아디다스에 제시하여 인정을 받고 있습니다.

$$\text{생산가능수량} = \text{제조라인수} \times \text{근무일수} \times \text{시간당 생산량} \times \text{일 근무시간}$$

생산능력 산출 근거를 바탕으로 구한 신발부문의 생산 가능수량은 아래의 표와 같습니다

② 생산능력 산출 근거 및 생산가능 수량

구분	제조라인수	근무일수	시간당 생산량	일 근무시간	생산가능 수량
2014년	75	300	127	8	22,800,000

2015년	82	299	135	8	26,400,000
2016년	90	302	138	8	30,000,000
2017년	124	300	136	8.5	43,074,000
2018년	142	300	129	8	43,925,000
2019년	195	301	91	8	42,729,960
2020년	162	301	113	8	43,955,544
2021년	113	301	135	8	36,711,815
2022년	122	300	140	8	41,002,227
2023년 (*1)	110	302	113	8.5	31,856,002

(*1) 전년도 산출근거를 감안한 잠정치로 추후 변경 될 수 있습니다.

주) 실생산능력과 아디다스 생산능력과의 차이는 아디다스에 생산능력에 대한 인정을 받은 후 CAPA의 증설이 일어났기 때문이며 추후 생산능력에 대한 아디다스의 추가 인정을 받을 예정입니다.

(가) 제조라인수의 산정: 신발부문의 생산 공정에는 재단 라인, 재봉 라인, 제조 준비 라인, 제조 라인으로 이루어지고 있으며, 이 중 최종 생산 단계인 제조 라인을 기준으로 라인 수를 산정하였습니다.

(나) 근무일수의 산정: 1년 총 365일 중 근무하지 않는 일요일과 공휴일을 제외하였습니다.

(다) 시간당 생산량의 산정: 1시간에 각 제조라인에서 생산되는 최종 제품의 평균 개수로 산정하였습니다.

라. 생산실적 및 가동률

1) 생산실적

(단위 : 해당단위)

사업부문	회사명	품 목	제9기	제8기	제7기
신발	HS Vina Co.,Ltd.	ADIDAS ODM 신발제품	16,822	33,338	25,643
	HWASEUNG RACH GIA CO., LTD.		11,302	-	-
	Jangchun Shoe Manufacturing Dalian Co.,Ltd.		3,577	4,235	4,552
	PT. Hwa Seung Indonesia		23,973	30,080	28,561
	JANGCHUN SHOE MANUFACTURING TONGLIAO CO., LTD		1,728	3,471	3,923
	소계(천족)		57,403	71,123	62,679
신발 반제품	Changchun Vina Co., Ltd.	신발반제품	11,420	14,273	10,854
	PHOSPIN CO.LTD		9,419	20,709	16,837
	HS Polytech Co., Ltd.		14,086	73,659	68,773
	Qingdao Jangchun Shoe Manufacturing Co.,Ltd.		-	299	5,515
	HWASEUNG RACH GIA CO., LTD.		-	53,586	29,162
	소계(백만원)		34,925	162,526	131,141

(*) (주)생산활동을 하지 않거나 영향이 미미한 자회사 제외하였음.

2) 당해 사업연도의 가동률

(단위 : 해당단위,%)

사업부문	생산능력	생산실적	가동률
신발부문(천족),*주	64,983	57,403	88.34%

※ 가동률은 (실제 생산실적 / 생산능력)으로 산정하였습니다.

주) 생산능력은 자체 생산계획이며 아디다스에 생산능력에 대한 인정을 받은 후 CAPA의 증설을 추가반영한 기준임. 추가된 생산능력에 대한 아디다스의 인정을 추후 받을 예정입니다.

마. 생산설비의 현황 등

(1) 생산설비 현황

(단위 : 백만원)

구분	소재 국가	기초 장부가액	당기증감		당기상각	환율변동호 과 등	기말 장부가액	비고
			증가	감소				
건물	한국 베트남 중국 인도네시아	155,296	5,328	(75)	(8,033)	12,112	164,629	-
구축물		44,249	3,362	-	(3,970)	1,267	44,908	-
기계장치		236,814	12,366	(10,650)	(27,761)	4,594	215,363	-
차량운반구		6,932	443	(63)	(1,209)	37	6,140	-
공기구비품		42,353	12,464	(1,423)	(18,237)	969	36,126	-
건설중인자산		81,331	6,139	(1,289)	-	(1,939)	84,242	-
기타유형자산		-	14,149	-	(3)	(347)	13,800	-
소계		566,975	54,252	(13,499)	(59,213)	16,693	565,208	-

주) 연결기준임.

(2) 설비의 신설·매입 계획 등

당사는 신발부문의 신발생산 CAPA 증대를 위하여 투자계획을 가지고 있으며 향후 시장상황 등에 따라 연기되거나 변경될수 있습니다.

바. 제품별 생산 공정

운동화의 구성은 크게 UPPER (갑피)와 Sole (창)으로 구분이 되는데 갑피는 자재와 재봉, 디자인을 극대화하는 기술들이 적용되며, 창 부분은 피팅감과 접지력 등 쿠셔닝을 담당합니다.

운동화의 공정은 일반적으로 재단, 재봉, 제조준비, 제조의 4단계로 나누어 지는데, 재단과 재봉은 신발의 갑피를 만들기 위한 과정이고, 제조준비는 아웃솔과 미드솔의 접착 및 갑피와 창이 잘 접착될 수 있도록 하기 위한 준비과정, 그리고 제조는 갑피와창을 합쳐서 완성된 신발을 만드는 과정입니다.

사. 외주생산에 관한 사항

화승비나의 아웃솔, 미드솔 등의 솔 부분의 제조 중 일부는 외주생산을 통해 생산합니다. 또한 일반적인 합포, 나염, 고주파 등도 노동 인원 문제 해결과 생산성 향상 및 생산 원가 절감을 위해서 외주업체에 외주를 맡기고 있습니다.

4. 매출 및 수주상황

가. 매출실적

(단위 : 백만원)

사업부문	매출유형	품 목		제9기	제8기	제7기
신발	제품	ADIDAS 제품	수출/내수	1,209,930	1,679,915	1,203,261
유통및기타	상품	화학용품/산업용품 外	수출/내수	245,405	329,364	179,479
단순매출 합계				1,455,335	2,009,549	1,382,739
내부거래제거				(241,503)	(355,519)	(244,164)
합계				1,213,832	1,654,030	1,138,575

나. 판매경로 및 판매방법 등

(1) 신발부문

1) 판매조직 : 영업부

2) 판매경로

(단위 : %)

판매처	매출액비중	비고
관계회사	97.0	-
직판	3.0	-

3) 판매방법 및 조건

화승비나 전체매출의 약 97%이상을 차지하는 신발완제품은 거래처인 아디다스그룹으로부터 주문을 받은 후 생산 제품을 화승인더스트리에 판매하고 있습니다. 수출의 경우, 거래처에서 주문을 받은 후 제품을 판매하고 대금회수는 T/T 등 결제방식으로 이루어집니다. 신발반제품 및 기타 제품의 경우 해당 거래처에 직판을 하고 있습니다.

4) 판매전략

ODM 공장의 특성상 아디다스측에서 요구하는 조건을 충족시키기 위하여 자동화설비의 확충, 전종업원의 혁신교육 등 효율적인 생산성 향상을 위하여 노력을 하고 있으며, 신발 개발 센터를 생산공장 내에 둠으로써 신속하게 변화하는 패션추이에 발빠르게 대응하고 있습니다.

(2) 유통및기타부문

1) 판매조직 : IBS 영업

2) 판매경로

(단위 : %)

판매처	매출액비중	비고
관계회사	39.6	-
직판	60.4	-

3) 판매방법 및 조건

고객의 구매 요청에 적절한 소싱 구매업체를 물색/선정한 후 매매계약 체결하여 고객의 기대에 부응하는 양질의 상품을 판매하고 있습니다. 따라서 유통업 특성상 거래건별로 상이한 판매조건을 갖고 있습니다.

4) 판매전략

유통업체간의 치열한 경쟁 속에서도 안정적인 품질확보 및 가격경쟁력의 유지를 위하여 지속적인 소싱 및 공급업체 관리에 중점을 두고 있습니다.

다. 수주상황

(1) 신발부문

신발제조 ODM산업 특성상 1년간 구매계획에 의거 제조 및 납품하고 있으며, 신발부문은 바이어인 아디다스로로부터 아디다스 협력업체 중 납품속도가 가장 높은 공장으로 평가받아 오더는 지속적으로 늘어나고 있습니다.

오더는 바이어로부터 매달 2회 접수되며, 접수 시 계절적 요인 등에 따른 시즌별로 편차가 존재합니다.

(2) 유통및기타부문

유통업 특성상 수주가 없으며 품목별로 고객 요구에 따라 건별로 구매 후 판매하고 있습니다

5. 위험관리 및 파생거래

가. 주요시장위험

연결실체의 노출된 시장위험으로는 환율변동에 따른 위험과 가격변동에 따른 위험, 시장금리변동에 따른 위험으로 구분할 수 있으며 그 위험의 내용은 다음과 같습니다.

(1) 외환위험

연결실체는 국제적으로 영업활동을 영위하고 있어 외환위험, 특히 미국 달러화와 관련된 환율변동위험에 노출되어 있습니다. 외환위험은 미래예상거래, 인식된 자산과 부채와 관련하여 발생하고 있습니다.

연결실체의 경영진은 기능통화에 대한 외환위험을 관리하도록 하는 정책을 수립하고 있습니다. 연결실체의 재무팀은 미래예상거래 및 인식된 자산과 부채로 인해 발생하는 외환위험을 관리하고 있습니다. 외환위험은 미래예상거래 및 인식된 자산부채가 기능통화 외의 통화로 표시될 때 발생하고 있습니다.

연결실체의 환위험 관리정책은 환위험 노출에 대한 환손실 규모가 일정 범위 이내가 되도록 관리하는 것입니다.

연결실체는 해외사업장에 일정한 투자를 하고 있으며 이들 해외사업장의 순자산은 외화환산 위험에 노출되어 있습니다. 이러한 환노출은 주로 관련 외화로 표시되는 차입금을 통해 관리되고 있습니다.

보고기간말 현재 기능통화 이외의 외화로 표시된 화폐성자산 및 부채의 장부금액은 다음과 같습니다

(단위: 백만원)				
구분	당기말		전기말	
	자산	부채	자산	부채
USD	35,912	263,314	91,207	293,742
VND	2	2	2	1
합계	35,914	263,316	91,209	293,743

당기말 및 전기말 현재 다른 모든 변수가 일정하고 외화에 대한 기능통화의 환율이 10% 변동시 환율변동이 당기 세전손익에 미치는 영향은 다음과 같습니다.

(단위: 백만원)				
구분	당기말		전기말	
	10% 상승시	10% 하락시	10% 상승시	10% 하락시
USD	(22,740)	22,740	(20,253)	20,253

상기 민감도 분석은 보고기간말 현재 외화로 표시된 화폐성 자산 및 부채를 대상으로 하였습니다.

(2) 가격위험

연결실체는 매도가능금융자산으로 분류되는 지분증권의 가격위험에 노출되어 있습니다. 연결실체가 보유하고 있는 상장주식은 Tay Ninh Rubber Corporation에 대한 지분으로 베트남의 공개시장에서 거래되고 있으며 VN지수에 속해 있습니다.

상장주식 관련 VN 주가지수의 변동 및 비상장주식 관련 가격의 변동이 연결실체의 당기 자본에 미치는 영향은 아래 표와 같습니다. 이 분석은 다른 변수들은 일정하며 연결실체가 보유하고 있는 상장주식은 VN변동률 대비 과거 상대적 주가 변동률을 고려하여 움직인다는 가정 하에 주가지수가 10% 증가하는 경우를 분석하였고, 비상장주식은 주식 가격이 일정하게 10% 상승하는 경우를 가정하여 분석한 것입니다.

(단위: 천원)		
구 분	자본에 대한 영향(*1), (*2)	
	당기말	전기말
상장주식(기타포괄손익)	18,354	20,964
비상장주식(기타포괄손익)	34,980	34,980
비상장주식(당기손익)	339,543	318,220
합계	392,876	374,164

(*1) 연결실체는 당기손익인식금융상품으로 분류하는 지분증권을 보유하고 있지 아니하여 주식의 가격변동으로 인해 당기 세후손익에 미치는 영향은 없습니다.

(*2) 매도가능금융자산으로 분류된 지분증권에 대한 가격변동의 결과로써 법인세효과가 반영되어 있습니다.

(3) 이자율 위험

이자율위험은 미래의 시장이자율 변동에 따라 예금 또는 차입금 등에서 발생하는 이자수익 및 이자비용이 변동될 위험으로써 이는 주로 변동금리부 조건의 예금과 차입금에서 발생하고 있습니다. 연결실체의 이자율위험관리의 목표는 이자율변동으로 인한 불확실성과 순이자비용의 최소화를 추구함으로써 기업의 가치를 극대화하는데 있습니다.

보고기간종료일 현재 변동금리부 조건의 금융부채에 대하여 이자율이 1%p 변동할 경우 당기손익(법인세효과 반영 전)에 미치는 영향은 다음과 같습니다. 한편, 연결실체는 내부자금 공유 확대를 통한 외부차입 최소화, 고금리 차입금 감축, 장·단기 차입구조 개선, 고정 대 변동이자 차입조건의 적정비율 유지, 일간·주간·월간 단위의국내외 금리동향 모니터링 실시, 대응방안 수립 및 변동금리부 조건의 단기차입금과 예금을 적절히 운영함으로써 이자율변동에 따른 위험을 최소화하고 있습니다.

(단위: 천원)				
구분	당기말		전기말	

	1% 상승시	1% 하락시	1% 상승시	1% 하락시
세전 손익의 변동	(3,989,287)	3,989,287	(4,299,132)	4,299,132

(4) 유동성위험

연결실체는 미사용 차입금한도를 적정수준으로 유지하고 영업 자금 수요를 충족시킬수 있도록 유동성에 대한 예측을 항시 검토하여 차입금 한도나 약정을 위반하는 일이없도록 하고 있습니다. 유동성에 대한 예측은 연결실체의 자금조달 계획, 약정 준수, 연결실체 내부의 목표 재무비율 및 통화에 대한 제한과 같은 외부 법규나 법률 요구사항을 고려하여 이루어지고 있습니다.

연결실체는 상기에서 언급한 예측을 통해 결정된 대로 여유있는 유동성이 확보될 수 있도록 적절한 만기나 충분한 유동성을 제공해주는 이자부 당좌예금, 정기예금, 수시입출금식 예금 등의 금융상품을 선택하여 잉여자금을 투자하고 있습니다.

(5) 자본위험관리

지배기업의 자본관리 목적은 계속기업으로서 주주 및 이해당사자들에게 이익을 지속적으로 제공할 수 있는 능력을 보호하고 자본비용을 절감하기 위해 최적 자본구조를 유지하는 것입니다.

지배기업은 동종산업 내의 타사와 마찬가지로 자본조달비율에 기초하여 자본을 관리하고 있습니다. 자본조달비율은 순부채를 총자본으로 나누어 산출하고 있습니다. 순부채는 총차입금에서 현금및현금성자산을 차감한 금액이며 총자본은 연결재무상태표의 자본에 순부채를 가산한 금액입니다.

당기말 및 전기말 현재 자본조달비율 및 부채비율은 다음과 같습니다.

(단위: 천원)		
구 분	당기말	전기말
총차입금(a)	593,639,028	653,889,999
차감: 현금및현금성자산(b)	121,287,407	183,439,942
순부채(c)=(a-b)	472,351,621	470,450,057
부채총계(d)	801,186,315	884,648,845
자본총계(e)	559,383,890	591,182,886
총자본(f)=(c+e)	1,031,735,511	1,061,632,943
타인자본조달비율(%)(c/f)	45.78%	44.31%
부채비율(%)(d/e)	143.23%	149.67%

나. 위험관리정책

연결실체는 여러 활동으로 인하여 시장위험, 신용위험 및 유동성 위험과 같은 다양한금융 위험에 노출되어 있으며, 전반적인 위험정책은 재무성과에 잠재적으로 불리할 수 있는 효과를

최소화하는데 중점을 두고 있습니다.

다. 위험관리조직

위험관리는 연결실체의 재무부서에 의해 이루어지고 있으며, 재무부서는 현업부서들과 긴밀히 협력하여 재무위험을 식별, 평가 및 회피하고 있습니다. 이사회는 외환위험, 이자율위험, 신용위험, 파생상품과 비파생상품의 이용 및 유동성을 초과하는 투자와 같은 특정 분야에 관한 문서화된 정책뿐 아니라, 전반적인 위험관리에 대한 정책을 제공합니다.

라. 파생상품 등에 관한 사항

해당사항없음.

6. 주요계약 및 연구개발활동

가. 경영상의 주요계약 등

계약의종류	계약상대방	계약체결시기 및 계약기간	계약의 목적 및 내용	계약금액 또는 대금수수방법
임차계약	(주)화승인더스트리	2021.11.01 2021.11.01~2024.10.31 (연장)	사무실 임차 37.86평	임차보증금 : 24,609천원 월임차료 : 3,450천원 계약기간만료시 1년단위자동연장
원재료공급 및 제품매입	PT. Hwa Seung Indonesia	2018.1.1 2018.1.1~ 종료시	원재료 매입 및 생산제품의 공급	원재료 매입 수수료:원재료매출대금의 약 2%

※경영상의 주요계약은 지배기업 기준입니다.

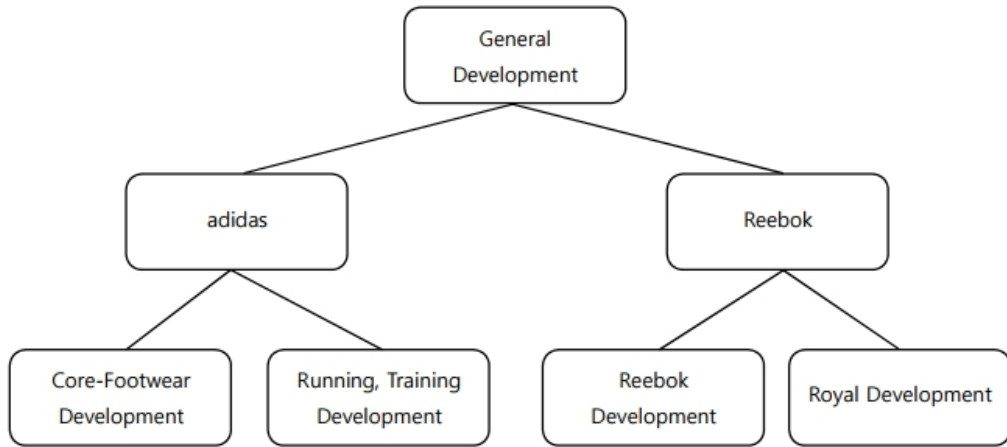
나. 연구개발활동의 개요

(1) 신발 부문 연구개발 조직 및 현황

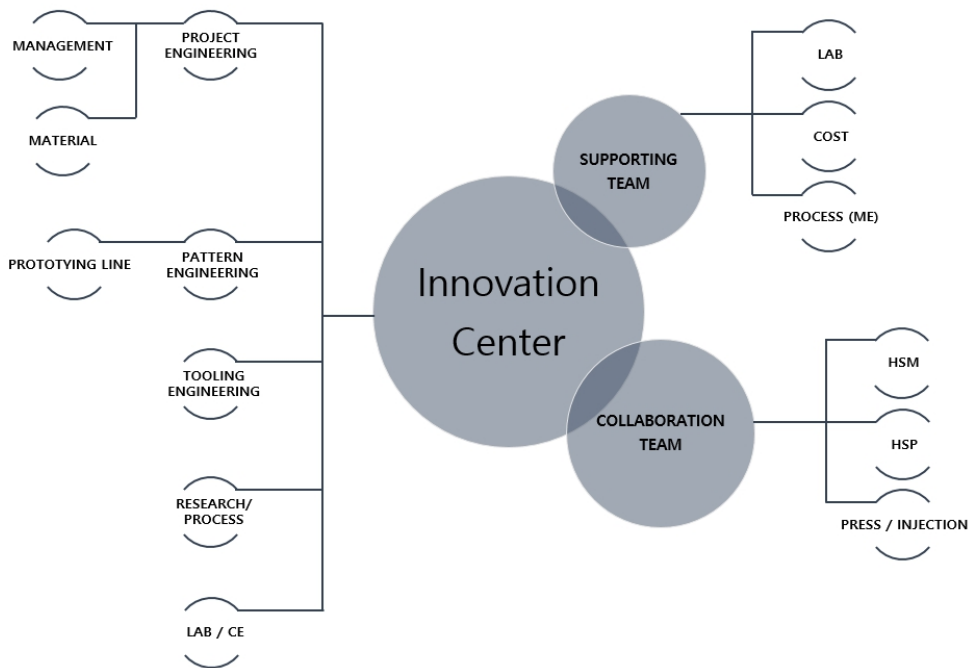
1) 현재 당사는 아디다스 및 리복 제품 위주의 연구개발을 담당하는 General Development 연구소와 미래기술 및 가치창출을 위한 연구개발을 담당하는 Innovation Center를 운영 중입니다.

2) 연구개발 조직도

[아디다스 및 리복 제품 연구개발 조직도]



※ General Development 각 개발부서의 모든 개발팀은 PDM, Tech, Sample, Mold, Costing, Materials로 동일한 구성으로 되어있음
 [Innovation Center 조직도]



3) 연구개발 업무 현황

[General Development 연구개발 개요]

구분	업무
PDM	개발하는데 있어서 디자인부터 생산투입까지 각 단계별로 브랜드와 공장의 여러가지 이슈사항을 조율하는 업무

테크	개발된 제품을 실제 생산함에 있어서 문제가 되는 부분이나 생산효율을 위해 기술적인 변경 및 지도하는 업무
샘플	개발 신발을 생산하는 업무
BOM	신발을 생산하는데 필요한 정확한 자재 및 채산을 확정하여 실제 생산에 필요한 기준을 제시하는 업무
Costing	원가관련 업무를 포함한 Costing 업무
Mold	받은 디자인을 실물로 구현하는 금형관련 업무

[Innovation Center 연구개발 개요]

adidas와 공동으로 현재의 과제를 극복하고 미래의 기회를 선점하기 위해 재료, 프로세스 및 혁신적인 솔루션을 연구하고 검증하며, 새로운 비즈니스 창출(상업 생산)을 위해 노력 중입니다. 세부내용은 영업기밀로 관리 중에 있습니다.

4) 연구개발비용

(단위 : 백만원)

과 목	제 9기	제 8기	제 7기	비 고	
원 재 료 비	13,644	11,930	13,260	-	
인 건 비	-	-	-	-	
감 가 상 각 비	-	-	-	-	
위 탁 용 역 비	16,381	15,800	7,274	-	
기 타	81	300	152	-	
연구개발비용 계	30,106	28,030	20,686	-	
회계처리	판매비와 관리비	10,512	8,840	7,261	-
	제조경비	19,594	19,189	13,425	-
	개발비(무형자산)	-	-	-	-
연구개발비 / 매출액 비율 [연구개발비용계 ÷ 당기매출액 × 100]	2.48%	1.69%	1.51%	-	

※ 주) 당사의 개발비는 전체가 디자인된 신발의 샘플을 만들기 위한 재료비로 구성되어 있습니다.

다. 연구개발 실적

세부 실적은 영업기밀로 관리 중입니다.

라. 향후 연구개발 계획

세부 계획은 영업기밀로 관리 중입니다.

7. 기타 참고사항

가. 사업부문별 요약 재무현황

(단위 : 백만원)

구 분		제9기		제8기		제7기	
신발부문	매출액	1,083,311	89.2%	1,497,497	90.5%	1,046,430	91.9%
	영업이익(손실)	10,182	78.6%	50,460	95.6%	3,612	50.9%
	자산	1,227,283	90.2%	1,327,276	89.9%	1,284,911	96.6%
유통 및 금융부문	매출액	130,521	10.8%	156,533	9.5%	92,145	8.1%
	영업이익(손실)	2,780	21.4%	2,341	4.4%	3,488	49.1%
	자산	133,300	9.8%	148,556	10.1%	45,347	3.4%
합 계	매출액	1,213,832	100.0%	1,654,030	100.0%	1,138,575	100.0%
	영업이익(손실)	12,962	100.0%	52,801	100.0%	7,099	100.0%
	자산	1,360,583	100.0%	1,475,832	100.0%	1,330,258	100.0%

나. 사업부문별 영업 개황

(1) 신발부문

신발산업은 섬유 및 의류 산업과 함께 경공업 분야의 대표적인 산업이나 경공업으로서의 신발산업은 섬유 및 의류사업 대비 자본집약도와 기술집약도가 상대적으로 높다는 특징이 있습니다. 신발산업을 국제적 생산관계의 측면에서 보면 인건비가 낮은 저개발국가에서 하청 생산이 이루어지는 국제분업체제가 확립된 것이 큰 특징으로, 이는 타산업 대비 높은 노동집약도라는 산업적특성에 기인합니다. 신발산업의 주요 제품군은 그 용도에 따라서 운동화, 아웃도어화, 캐주얼화로 구분할 수 있습니다.

[신발의 용도별 구분]

구분	주요 제품군	구분 기준
운동화	런닝화, 조깅화 등	운동할 때 또는 평상시에 활동하기 편하게 신는 신
아웃도어화	등산화, 트래킹화 등	기구없이 산이나 들에서 활동할 때 신는 신
캐주얼화	캐주얼구두	평상시에 신는 간편한 구두.

신발산업의 대표적인 특성은 아래와 같습니다.

1) 국제분업구조 정착과 소수의 글로벌브랜드업체가 시장을 주도

신발산업은 마케팅과 생산이 분리되는 방식으로 국제분업구조가 정착된 대표적인 산업으로서 유명브랜드를 보유한 선진국 대형업체들이 마케팅활동을 전담하고, 중국 및 아시아 신발업체들이 OEM(또는 ODM)방식으로 제품을 생산·공급하고 있습니다. 디자인·패션, 마케팅

등 고부가가치 부문을 선취한 업체들은 세계시장을 선점하여, 글로벌 거대기업으로 성장하였으며, 메이저 업체 내에서도 나이키, 아디다스 그룹 등 상위 2개 글로벌브랜드가 세계 운동화시장에서 과반수 이상의 점유율을 보유하는 등 극소수 업체의 독주현상이 심화되어 있습니다.

2) 다품종 소량생산

신발산업은 같은 모델의 신발이라도 다양한 사이즈로 제작하며, 색이나 신발에 소요되는 자재가 다를수 있기 때문에 1가지 모델의 신발로도 다수의 제품이 존재하는 다품종 소량생산 산업입니다. 같은 신발이라도 사이즈와 색이 다르며, 자재가 다를수도 있습니다. 이러한 이유로 신발 생산은 수많은 제품을 소량씩 생산하는 다품종 소량생산으로 분류할 수 있으며, 이에 맞게 생산 공장도 구축되어 있습니다. 보고서 제출일 현재 신발부문은 매월 약 760종류 (신발 사이즈 별 구분 제외)의 신발을 생산하고 있으며, 1가지 종류의 신발에 대해서 10여 가지의 사이즈가 존재한다는 점을 고려하면, 신발부문이 영위하는 신발 제조사업이 많은 량의 제품 종류를 소량 생산하는 다품종 소량 생산체제임을 파악할 수 있습니다.

3) 노동 집약적 산업

신발산업은 섬유 및 의류 산업과 함께 경공업 분야의 대표적인 산업으로 자본집약도 대비 노동집약도가 높은 산업입니다. 이는 신발이 다품종 소량생산이라는 점에 기인합니다. 신발의 생산에 있어서 예전에 비해 자동화가 많이 이루어졌다고는 하나 타 산업에 비해 아직은 미약하며 제품에 따라 세부공정도 바뀌기 때문에 다양한 제품 형태를 포괄할 수 있는 설비를 고안하기 어렵습니다. 이러한 이유로 설비보다는 숙련된 인력에 의해 운영되고 있습니다.

4) 국제적으로 생산기지 양분화

과거에는 신발생산국이 전 세계적으로 분포되어 있었으나, 현재는 운동화는 베트남을 비롯한 아시아에서 주로 생산되며, 고급 정장화는 유럽에서 주로 생산이 이루어지는 등 국제적으로 생산체제가 양분화되어 있습니다. 신발산업이 노동 집약적 산업이라는데 기인하여, 노동력의 확보 및 노동력에 대한 비용이 신발 제조에 중요한 요인으로 작용합니다. 운동화 생산의 경우 1970년대까지는 일본, 1980년대에서 1990년 초까지는 한국이 주요 공급 기지였으며, 1990년 이후부터 중국과 인도, 동남아시아 국가가 생산기지로 급부상하였습니다

5) 신발산업의 진입장벽

신발산업은 노동집약도가 높아 진입장벽이 낮지 않습니다. 신발산업은 노동집약도가 높은 산업인 만큼 인력공급과 임금이 중요하며, 이로 인해 현재는 비교적 임금이 낮은 중국과 인도네시아, 베트남 등 중국 및 동남아시아 국가에 대규모의 신발공장들이 존재하고 있으며, 타 지역에서는 이러한 생산공장을 구축하는 것이 쉽지 않은 실정입니다. 또한 나이키나 아디다스 같은 주요 글로벌 신발 브랜드들이 관리의 편의성을 위해 조그마한 공장보다는 일정 수준 이상의 규모와 수준을 가진 대규모의 공장과의 거래를 원하고 있기 때문에 신규경쟁자가 진입하기에는 많은 비용과 시간이 필요합니다. 따라서 주요 글로벌 신발 브랜드들과 거래 관계를 맺는 데에는 많은 어려움이 따릅니다

6) 중요한 요인으로 등장한 환경관련 기술

친환경 개념이 신발산업에도 도입되면서 신발 제조 시 발생하는 폐유, 카본 등 오염물질 감소 및 제거를 위한 친환경 제조공정 개발 등이 진행되고 있습니다. 신발 제조에 필요한 소재도 변화하고 있는데, 신발에서 중요한 역할을 하는 접착제의 경우도 이미 오래전에 유성에서 수성으로 전환되었으며, 아디다스 그룹의 경우 해양 오염 문제 해결을 목적으로 바다에서 회수한 폐플라스틱이나 어망을 재활용한 해양 플라스틱을 적용하여 제조한 신발을 개발·발표하였습니다.

또한, 아디다스 그룹의 제품을 생산하기 위해서 생산공장은 아디다스 그룹의 생산 및근무환경 평가 기준인 SEA를 만족해야 합니다. SEA는 크게 E-KPI와 C-KPI로 이루어지며, 특히 E-KPI는 환경 평가 부분으로 공장의 일정 온도 유지, 소음 발생 감소, 인체 유해 물질 사용 감소, 폐기물 재활용, 에너지 절감 등을 평가하여 생산공장이 기준에 미달할 경우 제품 수주를 내지 않고 있습니다. 이러한 환경 관련 기술의 적용은 아디다스 그룹 뿐만 아니라 글로벌 주요 신발업체 및 그 생산공장에서 적용되고 있습니다.

(2) 유통및기타부문

유통및기타부문은 동남아 지역의 중계무역 및 원자재 현지 소싱을 통한 국내로의 구매대행 및 물류 업무를 주로 수행하고 있습니다.

다. 환경관련 정책 강화

당사는 사업과 관련하여 환경물질 배출 및 환경보호 사항에 대하여 정부규제를 준수하고, 탄소배출량 절감, 에너지 효율화, 신재생 에너지 등을 위한 자체 환경기준을 정립, 적용하고 있습니다.

시장의 요구사항에 따라 탄소배출량 절감을 위한 다양한 노력을 기울이고 있으며, 업계 최고 수준의 탄소배출량 절감을 목표로 하고 있습니다. 당사는 2021년 유엔 기후변화협약 (UNFCCC) 가입하였으며, 2030년 온실가스 배출량 30% 감소 목표 달성을 위한 계획 및 실천 방안을 수립 중에 있습니다. 또한 전세계 약 1,074개 기업이 참여중인 SBT (파리협정 목표에 부합하는 온실가스 배출 감축 목표) 가입 및 2040년 SBT 1.5°C 에 부합하는 중장기적 목표 설정을 진행중에 있습니다.

이 외에도 해외 컨설팅 자문을 활용한 에너지 효율화 방안 수립, 환경관리시스템 (EMS) 구축, 지속가능경영 전문 인력 채용, 생산공장 태양광 설치 등 지속가능경영을 위해 다방면에서 노력 중에 있습니다.

이러한 당사의 노력은 아디다스 등 주요 고객과의 관계 발전 및 매출창출에도 긍정적인 영향을 미칠 것으로 예상하고 있습니다.

라. 산업의 성장성

(1) 신발부문

1) 세계 신발 시장

세계 신발 시장 규모는 2021년 4,300억달러에서 CAGR 4% 수준으로 성장하여 2031년에

는 6,400억에 이를 것으로 전망하고 있습니다. 전세계적으로 건강에 대해 점차 중요하게 인식하면서 스포츠 활동 인구의 증가와 생활 패턴의 변화로 운동화를 일상생활에도 신기 시작하는 소비자의 증가로 운동화에 대한 수요는 지속적으로 증가할 것으로 판단하고 있습니다. 이러한 운동화 시장의 성장이 전체 신발 시장의 성장을 이끌 것으로 판단합니다. 또한 신발 소매점의 증가 및 인터넷의 발달로 소비자는 더 쉽게 많은 브랜드의 신발을 접할 수 있게 되면서 소비자의 신발 구매가 증가할 것으로 기대하고 있습니다.

2) 세계 운동화 시장

세계 운동화 시장은 주요 글로벌 운동화 브랜드 업체가 시장을 이끄는 과점시장입니다. 세계 2위 업체인 아디다스 그룹의 경우 세계 최대 시장인 미국시장에서의 경쟁력이 강화되면서, 점유율이 지속적으로 상승하였습니다.

[세계 운동화 시장 브랜드별 점유율 현황]

(단위 : %)

년도	세계 스포츠신발 시장 점유율
	2022
나이키	34
아디다스	15
푸마	5
언더아머	4
기타	42

3) 아디다스 그룹 현황

아디다스는 1949년 아돌프 다슬러가 설립한 독일의 스포츠 브랜드로 1990년대 이후비약적인 재도약을 하여 사업이 회복되면서 1997년에는 동계 스포츠용품 제조사인 살로몬(Salomon)을 인수하여 회사 이름을 아디다스살로몬으로 변경하였다가 2005년 살로몬 사업 부문을 핀란드의 아머 스포츠에 매각하면서 다시 회사명을 아디다스로 변경하게 됩니다.

아디다스그룹의 최근 5년간의 순매출액 변동 추이를 보면, 2020년부터 2022년까지 미주 시장을 중심으로 꾸준히 성장해 왔으며, 코로나 여파로 2020년 184억유로를 달성한 이후 회복세를 보이고 있습니다.

[최근 5년간 아디다스 연도별 매출액 현황]

(단위 : 백만유로)



아디다스그룹 내 운동화 매출 비중은 55%로 2022년 운동화 매출 124억유로를 기록하며, 2021년 대비 8% 성장하였습니다.

[최근 2년간 아디다스 신발 매출액 현황]

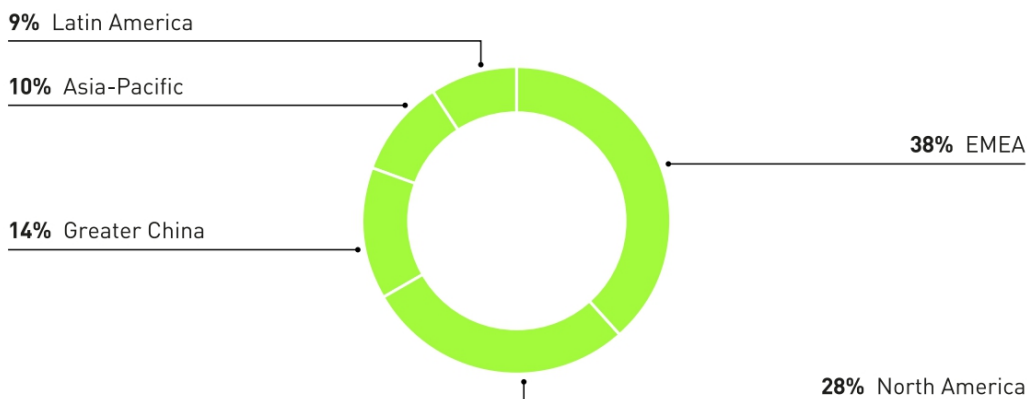
(단위 : 백만유로)

	2022	2021	Change	Change (currency-neutral)
Footwear	12,402	11,336	8%	3%
Apparel	8,732	8,710	0%	(5%)
Accessories and Gear	1,493	1,187	26%	19%
Total²	22,511	21,234	6%	1%

2022년 현재 아디다스의 가장 중요한 매출 지역은 매출의 38%를 차지하고 있는 EMEA 지역이며, 북미 28%, 중국 14%가 그 다음을 기록하고 있습니다.

2021년 아디다스는 향후 5년간 연평균 매출 성장률 10%, 영업이익률 14% 성장을 목표로 하는 중장기계획을 발표 하였습니다. 이를 달성하기 위해 'Credibility' (고객과의 신뢰 구축), 'Experience' (고객과의 관계 구축), 'Sustainability' (지속가능경영) 이 세 가지 주요 전략을 펼칠 계획입니다. 고객과의 신뢰 구축은 애슬레저 부문 확대 및 유명인사와의 파트너십을 통한 브랜드 가치 제고, 여성의류 시장 저변 확대, 5개 전략상품 (Footwear, Running, Training, Outdoor, Lifestyle) 강화 등이 있습니다. 또한 멤버십 데이터를 기반으로 보다 더 맞춤형 제품과 서비스를 제공하고, '25년까지 친환경 제품 비중을 90%로 확대할 계획을 발표하였습니다. 또한, 5개년 중장기 계획에서 아디다스 그룹은 EMEA, 미주, 중국 시장이 매출 성장의 90% 이상을 주도할 것으로 전망하며, 기존에 6개였던 집중관리 주요 도시를 서울, 베이징, 베를린 등을 추가하며 12곳으로 확대하였습니다.

[2022년 아디다스 그룹 국가별 매출 비율]



아디다스는 중국을 제외한 모든 지역에서 전년 대비 매출이 증가하였으며, 그 중 라틴아메리

카와 미주 지역에서 가장 큰 폭의 성장세를 보였습니다. 한편, 중국 내 코로나 봉쇄 및 CIS 지역 내 지정학적 요인들이 매출에 일부 악영향을 미쳤습니다.

[2022년 아디다스 그룹 국가별 매출 비율]

(단위 : 백만유로)

	2022	2021	Change	Change (currency-neutral)
EMEA	8,550	7,760	10%	9%
North America	6,398	5,105	25%	12%
Greater China	3,179	4,597	[31%]	[36%]
Asia-Pacific	2,241	2,180	3%	4%
Latin America	2,110	1,446	46%	44%
Other Businesses	150	145	3%	3%
Total²	22,511	21,234	6%	1%

(2) 유통및기타부문

유통및기타부문은 베트남 및 인도네시아의 향후 성장세에 따라 많은 기회가 창출될 것으로 예상되고 있습니다. 베트남의 다자간 FTA 등에 대한 향후 기대효과에 따라 베트남의 대외 무역환경은 종합무역업에 보다 유리하게 적용되고 있습니다.

마. 경기변동의 특성

(1) 신발부문

신발부문은 운동화의 ODM제조 사업을 영위하고 있습니다. 신발 ODM의 사업은 전방산업인 운동화 산업과 마찬가지로 세계 스포츠산업의 변동에 영향을 받습니다. 일반적으로 세계 스포츠산업의 성장률은 세계 경제 성장률에 큰 연관성을 보이고 있지는 않고 있습니다.

2010년 이후 세계 스포츠산업은 점차 우상향 하는 모습을 기록하고 있습니다만, 세계 스포츠산업의 성장률 자체의 변동폭은 큰 편입니다.

이러한 변동은 올림픽, 월드컵 등의 주요 스포츠 행사 개최여부에 스포츠산업이 영향을 받기 때문입니다. 또한 신발부문이 영위하고 있는 운동화 제조가 포함되는 운동장비 산업은 개인 소득의 증가, 여가시간 및 여가 활동에 대한 관심 증가, 삶의 질에 대한 인식 변화로 지속적으로 성장할 것으로 전망하고 있습니다.

운동화 수요는 계절적으로 크게 2가지 요소에 영향을 받습니다. 먼저 운동화와 같은신발의 수요는 특정일(신학기, 크리스마스 등)에 집중되는 모습을 보이며, 이러한 움직임은 매년 비슷한 경향을 보입니다. 또한 운동화 산업은 패션사업의 일부로서 계절적인 영향을 많이 받습니다. 일반적으로 패션업계는 1년을 크게 봄/여름(SS), 가을/겨울(FW)의 2가지 시즌으로 구분하며, 이 시즌에 맞게 신상품을 제작하고 있습니다. 운동화 역시 이와 마찬가지로 시즌별로 유행 색상 및 스타일에 맞춰 새로운 신발을 개발하고 있습니다.

신발부문의 경우 월별 매출액을 확인하였을 때 2~3월과 8~9월이 다른 월에 비하여 저조한 모습을 보이고 있는데, 이는 아디다스에 매출한 신발이 아디다스를 거쳐 시장에 선보이기 까

지 약 3개월의 시간이 소요된다는 점을 고려하였을 때 실제 시장에서의 시기는 5~6월과 11~12월이라 할 수 있습니다. 이 때는 패션 시즌 및 신학기 등 운동화 시장의 성수기와 서로 맞지 않는 비수기로 분류되는 시기로, 신발부문의 매출액도 이에 연동되어 다른 월에 비해 저조한 수치를 기록하고 있습니다.

(2) 유통및기타부문

유통업은 제조업에 비해 경기변동에 더욱 민감하게 반응하고 있습니다. 최근들어 글로벌 경제의 변동요인으로 인해 매출액과 수익성에 있어 직접적인 영향을 받고 있는 상황입니다.

사. 국내외 시장여건

(1) 신발부문

1) 자원조달상의 특성

신발 브랜드는 다른 업계와 다르게 대부분의 원재료를 브랜드에서 지정하고 있으며, 아디다스 그룹 역시 품질 및 단가 관리를 위해서 자사의 제품에 적용될 원재료 업체를 지정하고 있습니다. 따라서 신발부문도 아디다스 그룹에서 지정한 원재료 업체에서만 원재료를 매입할 수 있습니다. 이러한 구조 때문에 ODM 생산을 위한 원재료 수급이 용이하고 가격 또한 안정적입니다.

또한, 신발부문은 HSV_SRMS를 통해 원재료 업체와의 연계 및 긴밀한 협조를 함으로써 안정되고 신속하게 원자재 공급을 받고 있습니다. HSV_SRMS는 SAP ERP를 통해 부품, 원자재를 공급하는 협력사와 실시간으로 생산계획 정보, 재고정보, 납품예정 정보 및 대금 지불정보를 공유하여, SRM(Supply Relationship Management)을 통해 경쟁효율을 극대화 시켜주는 솔루션입니다.

이와 같은 통합구매시너지 극대화를 통해 구매비용 절감, 협력업체관리 및 구매처리 등 운영비용 절감, 품질비용 및 재고비용 절감 등 정량적 효과와 업무프로세스 개선으로 리드타임 단축, 수급 안정성 확보, 거래의 공정성 및 구매 투명성 확보 등 정성적 효과를 얻고 있습니다.

또한 노동집약적 산업인 만큼 노동력의 확보가 중요한 요인입니다. 이에 따른 인원 확보를 위해 노무부서에서 정기적, 비정기적으로 타 지역에서 모집활동을 하고 있습니다. 또한 현지 직원들을 대상으로 인문학 강의를 포함한 소양교육과 한국어, 영어 강좌를 무료로 개설하여 직원들의 자아 실현을 위한 기회를 제공하는 한편 작업의 효율성을 높이고 생산 공정을 개선하는 I.E 학교와 품질학교, 관리자의 자세와 업무 능력을 높여주는 Management skill과 프로젝트 활성화를 위한 P.I교육 등 직원의 의식 개선뿐만 아니라 보다 수준 높은 업무 퍼포먼스를 위한 교육까지 전사적으로 실시하면서 직원들의 능력을 개발해주고 자신감을 심어주고 있습니다. 이런 교육을 통해 습득한 지식을 현장에 적용하여 우수한 개선 제안을 내는 직원들을 선정하여 매년 한국의 그룹사에 벤치마킹 연수도 실시하고 있습니다. 이러한 노력으로 특히 화승비나의 퇴직률은 32%에서 2021년말 4% 수준으로 급감하고 우수 CSR기업으로 선정되는 등 사업 영위에 필요한 충분한 노동력을 안정적으로 확보하고 있습니다.

2) 노동환경

신발부문은 아디다스 운동화를 제조, 판매하는 회사로 매출액의 98% 이상을 해외에 수출하고 있으므로 FTA(자유무역협정) 및 환율 관련 법률 및 규정에 영향을 받으며, 신발산업은 노동집약적인 산업으로 노동환경 및 법률, 규정의 변화는 영업환경 등에 영향을 미칠 수 있습니다.

신발 부문의 생산기지는 베트남, 인도네시아, 중국에 소재하고 있으며, 노동집약적인 산업에서 우월적인 투자 환경으로 평가 받고 있습니다.

3) 시장의 특성

① 주요 목표 시장 및 수요자의 구성

신발부문은 세계적인 스포츠 브랜드인 아디다스 그룹의 신발을 ODM 방식으로 생산하고 있습니다.

아디다스 제품군은 아디다스 Core와 아디다스 런닝, 리복 제품군은 리복과 리복 Core를 개발 및 생산하고 있습니다.

아디다스 Core는 타겟 가격대를 80유로로 Running, Tennis, BB 등의 다양한 카테고리의 제품으로 구성 되어 있으며 생산 리드타임을 30days로 하여 고객이 요구하는시기에 맞춰 생산하는 시스템을 갖추고 있습니다.

아디다스 Core-Footwear 제품군은 2008년 리니어 라는 이름으로 시작하여 전 세계적으로 그 수요가 증가하였고 매년 15%씩 성장하고 있는 추세입니다.

리복은 1895년 미국에서 설립된 스포츠용품 브랜드로 타 브랜드들과 달리 에어로빅, 요가, 댄스 등 피트니스 영역을 선도하였으며, 2010년부터 크로스핏에 중점을 두어 시장에서 타 브랜드와 차별성을 가지고 있습니다. 리복코어는 전신인 리복로얄인 fitness의 전통과 sport performance를 기반으로 한 패스트 패션 브랜드로서의 가치를 추구하는 리복내의 또 다른 카테고리로서 세련된 편한함과 경쟁력있는 가격으로 스타일을 추구하는 소비층을 주 타겟으로 하고 있으며, 신발부문은 전체 리복 비즈니스의 44% 가량을 전담하고 있습니다.

② 내수 및 수출의 구성

신발부문의 매출의 98% 이상이 수출이며, 특히 매출의 대부분을 차지하는 운동화매출은 전량 수출하고 있습니다. 이는 회사가 글로벌 신발 제조 업체인 아디다스그룹의 신발 ODM을 주된 사업으로 영위하기 때문이며, 회사의 제품은 최종적으로 아디다스그룹으로 수출되어 전세계의 소비자들이 소비하게 됩니다. 신발부문은 사업의 대부분이 수출로 구성되어 있으며, 베트남에 일부 반제품 매출이 존재합니다.

③ 수요의 변동 요인

신발부문은 운동화의 ODM제조 사업을 영위하고 있기 때문에 신발 ODM 수요의 변동은 전방산업인 운동화 산업의 수요 변동과 밀접한 관련이 있습니다. 운동화산업을 포함하는 스포츠 산업은 개인소득의 증감 및 여가시간의 증감, “삶의질(Quality of Life)”에 대한 인식 변화, 건강에 대한 관심도 등에 영향을 받을 뿐 아니라 패션과 유행에 따라서 그 제품의 수요가 변동합니다. 먼저 스포츠산업은 개인소득의 증감에 영향을 받습니다. 스포츠산업은 최종소비재·서비스를 다루는 산업으로 소비자와 직접 접촉하는 특징이 있습니다. 소비자들은 경제적 및 시간적 여유를 가지게 되면서 친구, 가족, 혹은 지인들과의 친목 도모를 위해 다양한 활

등을 하며 이 중 스포츠 활동에 참여하거나 관람하면서 스포츠 산업에 영향을 끼치게 됩니다. 이러한 특징으로 소비자의 능동적인 참가를 필요로 하는 측면이 존재하며 선택재로서의 성격을 지니고 있는데, 선택재는 인간생활 영위에 반드시 필요한 상품이 아니며 더 나은 욕구 충족을 위해 필요한 상품으로 소득이 증가할수록 수요가 증가하는 소득탄력성이 높은 제품입니다. 이러한 이유로 스포츠산업도 소득의 증감에 영향을 받습니다.

둘째로, 스포츠산업은 여가시간의 증감뿐만 아니라 “삶의 질”에 대한 인식변화와 건강에 대한 관심에도 영향을 받습니다. 스포츠 산업은 시간 소비형 산업으로 관람스포츠와 참여스포츠가 활성화되기 위해서는 스포츠 활동에 소비할 수 있는 시간이 증가해야 합니다. 산업의 발달에 의한 노동시간의 감소 (예: 주5일 근무제), 삶의 질 제고를 위한 여가활동의 증대와 노동과 휴식에 대한 인식 및 가치관의 변화로 인하여 성장해 왔습니다. 추가적으로 신발 제품의 수요는 패션과 유행에 영향을 받으며, 이로 인해 제품의 수요는 계절성을 보입니다.

④ 회사의 영업 및 생산

리복 OEM 사업의 계속성을 위하여 2002년 베트남에 화승비나를 설립하였습니다. 화승비나는 2002년 설립후 3년만인 2004년 처음으로 흑자를 달성하게 되며 이후 꾸준한 성장세를 이어 나가게 됩니다.

2006년 아디다스가 리복을 인수하면서 리복 OEM을 하던 화승 그룹과 아디다스와의 거래가 개시되고 아디다스의 권유로 2008년 당시 아디다스를 제조하던 풍원제화를 인수하게 되어 아디다스와 전략적 파트너 관계를 맺게된 화승 그룹은 아디다스 리니어개발사업(현재 아디다스 Core-Footwear)을 인수하게 되며 재도약의 발판을 마련하게 됩니다.

또한, 전세계 신발 생산의 65%이상을 차지하던 중국의 인건비 상승과 위안화 가치 상승으로 아디다스의 오더는 베트남 및 인도네시아 등 동남아로 이전 되고 이에 편승하여 신발부문도 성장하게 되었습니다.

신발부문은 뛰어난 개발력과 제조기술로 인하여 아디다스 Core-Footwear와 리복 디자인 실 및 개발센터, 아디다스 인라인 런닝 개발센터를 유치하였고 이로 인해 명실공히 OEM이 아닌 ODM공장으로 변화하였습니다.

오랜 경험을 통한 노하우와 제조기술 그리고 뛰어난 품질관리 능력을 가진 신발부문은 아디다스의 전략적 파트너로서 납기 준수와 품질향상을 통한 고객 만족, 끊임없는 혁신 활동으로 인한 원가절감, 프로세스 혁신으로 인한 로스 감소, 교육과 훈련을 통한 생산성 향상을 통하여 영업이익을 극대화하는 동시에 회사 자체의 비전 달성을 위한 교두보 확보에 주력하고 있습니다.

⑤ 시장점유율

신발부문은 아디다스 그룹의 운동화 ODM제조를 주요 사업으로 영위하고 있습니다. 아디다스 그룹은 운동화의 생산을 여러 업체에게 분산하여 Order를 주고 있기 때문에, 이러한 Order를 받는 업체들간의 경쟁이 이루어지고 있습니다. 아디다스 내 운동화제조업체의 점유율은 내부에서 자체적으로 수집한 자료를 통하여 산출하였습니다. 이는 경쟁업체 및 아디다스 정책상 영업 비밀로 유지되고 있어서 해당 내역을 파악하기 위한 객관적인 자료가 없어 비교가 어렵기 때문입니다. 내부에서 자체 수집한 자료를 바탕으로 경쟁현황을 분석하면, 아디다스 그룹은 주요 생산업체로 9개 그룹을 선정하여 관리하고 있으며 이들의 생산 비중이

98% 이상입니다. 9개 그룹은 화승그룹, Pou Chen, Chingluh, PRB&EVN, Shangway 등이 주요업체입니다. 2022년 현재 기준으로 9개업체 중 화승이 아디다스 그룹의 운동화부문 M/S 2위 생산 업체이며 화승의 점유율은 약 21%를 차지하고 있는 것으로 자체 조사결과 파악되었습니다. 현재 아디다스 그룹 제품의 약 80%를 대만계 생산 그룹이 생산하고 있었으며, 아디다스그룹은 단일국가(대만계)의 생산비중이 너무 높다고 판단하고 있어 화승을 비롯한 한국 그룹에 주는 Order의 비중을 높여가고 있는 것으로 판단하고 있습니다. 또한, 중국 지역의 인건비 상승 등으로 중국에서의 생산 비중을 낮추고 베트남이나 인도네시아 지역의 생산 비중을 높여가고 있는 것도 점유율 상승원인으로 생각하고 있습니다. 신발부문의 높은 가격경쟁력 및 납기 대응능력을 바탕으로 생산량과 생산비중은 꾸준히 증가하는 추세이며, 아디다스 그룹으로부터 증가하는 Order를 원활히 생산하기 위해 공장 신축, 라인 확장 등을 통해 CAPA를 증가시켜왔습니다.

(2) 유통및기타부문

유통업은 제조업에 비해 경기변동에 더욱 민감하게 반응하고 있습니다. 글로벌 경제 변동요인으로 인해 매출액과 수익성에 있어 직접적인 영향을 받고 있는 상황입니다.

아. 경쟁요소

(1) 신발부문

1) 경쟁의 특성

신발 ODM은 충분한 개발력을 가진 제조회사가 판매망을 가진 브랜드의 신발 디자인부터 제품개발까지 참여하여 상호 협력에 의하여 제품을 생산하여 제공하는 방식입니다. 이는 단순히 생산기술은 우수한데 독자적 마케팅채널이 없거나 디자인 능력이나 개발기술이 부족하여 브랜드에서 요구하는 사양대로만 생산하는 OEM과 구분됩니다.

2) 진입의 난이도

신발부문이 영위하는 사업의 주된 매출처인 아디다스 그룹의 경우 이전에는 다수의 생산업체 및 각 공장을 직접 관리하던 체제에서 주요 생산공장들을 그룹으로 가진 소수의 회사만을 관리하여 주요 생산 그룹에게 Order를 집중하는 체제로 전환하였으며, 현재는 회사가 속한 화승 그룹을 포함하여 총 9개의 그룹을 주요 생산업체로 관리하고 있습니다. 아디다스 그룹은 일반적으로 제품의 추가적인 생산규모를 증가시키고자 할 경우에는 주요 9개 생산 그룹의 생산 공장 신설 및 확충을 우선하고 있으며, 이는 다른 글로벌 주요 운동화 브랜드도 동일합니다. 따라서 신규 생산 업체가 아디다스 그룹과 같은 글로벌 주요 운동화 브랜드 업체의 제품을 생산하기 위해서는 브랜드 업체가 신규 생산 업체와의 계약 Needs가 필요합니다. 한편, 브랜드 업체는 소규모의 업체나 단일 공장과 직접 계약을 맺는 형태가 아닌 이러한 공장을 다수 보유하고 있는 생산 업체들의 그룹과 계약을 하여 이 그룹을 관리하는 체제로 전환하였기에, 신규 생산 업체가 글로벌 브랜드와 계약을 하기 위해서는 계약 전에 이미 충분한 크기의 생산 공장을 보유하고 있어야 합니다.

또한 글로벌 브랜드 업체의 제품을 생산하기 위해서는 각 브랜드 업체에서 정한 기준을 준수해야 합니다. 아디다스 그룹의 경우 SEA라는 규정을 제정하여 회사의 제품을 생산하는 기업들이 사회적인 책임과 더불어 각종 노동 및 환경 관련 규정을 적합하게 지키고 있는지를 모니터링하고 감사를 실시합니다. SEA는 크게 E-KPI와 C-KPI로 이루어지며, E-KPI는 환경평가 부분으로 공장의 일정 온도 유지, 소음 발생 감소, 인체 유해 물질 사용 감소, 폐기물 재

활용, 에너지 절감 등을 평가합니다. 또한 C-KPI는 노조활동, 작업자 소원수리 등의 노사관계 관리 및 노동법, 사회보험법, 노동조합법 등 노동 규정 준수, 보건 안전, 위생 및 근로자 복지관리 등에 대해서 평가합니다. 이러한 평가 기준을 만족하지 못할 경우 글로벌 브랜드 업체의 제품을 생산할 수 없습니다.

신발 생산은 노동집약도가 높은 산업으로, 신발의 생산에 있어서 타 산업에 비해 아직 자동화가 미약하며 제품에 따라 세부공정도 바뀌기 때문에 다양한 형태의 제품을 포괄 생산할 수 있는 설비를 고안하기도 어려우며, 이러한 이유로 설비보다는 숙련된인력에 의해 운영되고 있습니다. 화승비나의 경우 2만명에 달하는 인력을 확보하고 있는데, 이와 마찬가지로 신발 생산 사업을 영위하기 위해서는 풍부한 노동력을 확보할 수 있는 곳에 생산공장이 있어야 하며 노동 인력의 수급 및 관리에 관한 Know-How도 확보하고 있어야 합니다.

마지막으로 신발 ODM은 단순히 우수한 생산기술만 있다고 되는 것이 아니고 디자인 능력이나 개발기술을 충분히 가지고 있어야 하는 산업입니다. 이는 브랜드와 상호신뢰와 믿음으로 밀접한 관계가 유지되어야 하며, 디자인과 개발기술을 가진 전문인력이 확보되어야 합니다. 신발부문 내부에 아디다스 그룹의 개발센터가 설립되어 있으며, 개발센터에 아디다스 및 리복 디자인실과 마케팅부서가 상주하고 있습니다. 이로 인하여 디자인부터 개발까지 신발부문의 의견이 충분히 반영되며 신속한 의사결정으로 제품의 기획에서 생산까지 이루어지고 있습니다.

3) 경쟁 요인

신발 ODM 시장에서의 경쟁 요인은 아래와 같습니다.

① 납기 대응 능력

납기 대응 능력이란 글로벌 브랜드로부터 Order를 받은 후에 신발을 생산하여 납품하는데 까지 걸리는 기간에 대한 능력입니다. 납품하는데까지 걸리는 기간이 짧을수록 글로벌 브랜드가 시장의 변화에 대응하는데 걸리는 기간을 단축시킬 수 있기 때문에 이는 공급업체의 역량을 파악할 때 중요한 요인으로 작용합니다. 일반적으로 아디다스 그룹으로부터 order를 받으면 납품하는데까지 걸리는 기간이 90일이었습니다. 신발부문은 자재업체 일부를 생산국 현지로 이전하는 로컬화를 진행하여 자재 운송기간을 단축하였으며, SAP를 통한 SCM시스템을 도입하여 예상오더를 미리 자재업체에게 통보하여 부자재 준비기간을 단축하였습니다. 또한, 외주업체에 대해 인하우스 정책을 도입하여 품질관리 및 제조에 필요한 의사결정 지연을 감소하였습니다. 현재 신발부문은 90일이었던 Lead-Time을 60일까지 단축하였으며, 일부 제품에 대해서는 혁신적으로 기간을 단축하여 Lead-Time을 45일과 30일로 낮추었습니다. 현재 생산제품 중 약 25%가 Lead-Time 45일로, 약 20%는 Lead-Time 30일로 생산되고 있습니다. 향후 점진적으로 45일과 30일 비중을 증가시킬 계획입니다..

② 가격 경쟁력

신발 ODM 시장에서 가격 경쟁력은 브랜드에서 얼마만큼의 오더를 수주 받을 수 있을 것인가를 결정하는 요인입니다. 브랜드에서는 족당 1센트의 단가라도 가격이 싼 공장에 오더를 더 옮겨 브랜드 자체의 이익을 극대화하려고 하기 때문입니다.

운동화 제조는 노동집약적 산업으로 노동력의 확보와 노동력과 관련한 비용 감소가 전체 원가에 미치는 영향이 크기 때문에 노동력이 풍부하고 임금이 저렴한 지역에서 생산하여 생산

성을 올리는 것이 가격경쟁력을 갖추기 위한 중요한 요인입니다. 신발부문은 노동 비용의 절감을 위하여 타 지역보다 노동력이 풍부하고 임금이 높지 않은 베트남, 인도네시아, 중국에 공장을 설립하여 제품을 생산하고 있습니다.

또한 신발부문은 자동화기기 조기 도입을 통하여 생산 효율 및 원가를 절감하고 있습니다. 화승비나의 경우 Computer 재봉의 도입으로 재봉 공정의 40%를 자동화 하였으며, Laser 재단기 및 Auto 재단기 등의 도입으로 재단 공정의 72%를 자동화하였습니다. 이러한 타사대비 높은 공정자동화기기 도입을 통하여 노동비용 및 시간을 감소시키고 작업 효율을 증가시키고 있습니다. 신발부문은 3D PUR, Digital Printing 등 3세대 자동화기기도 타사보다 먼저 도입하여 높은 자동화율을 기록하고 있습니다.

③ 품질 관리 능력

품질은 브랜드와의 거래를 유지하는 가장 기본적인 사항입니다. 따라서 품질의 기준치를 높여 브랜드에게 타 업체보다 더 양질의 제품을 제공하는 것이 주요 경쟁 요인입니다.

운동화 제조에 있어서 품질이란 제조되고 선적되는 제품이 아디다스 그룹에서 설정한 기준에 부합되도록 하는 것입니다. 아디다스그룹의 요구사항은 기능적으로 문제가 없고 외형이 아름다운 신발입니다 이 두 가지 요소를 충족시켜 고객의 만족도를 높이는 것이 품질 관리의 목표입니다.

그러므로 불량품이란 제품 개발 단계에서 잠재 고객의 발 모양, 사용 자재의 유연성 정도 등을 고려한 테스트가 충분이 이루어지지 않거나 제조과정에서 개발 단계 제품과 동일하지 않은 제품이 생산되는 등 기능적인 문제가 있거나 제품이 신발의 기능을충분히 수행하지만 외형에 얼룩, 주름, 색깔 등의 결함이 있어 고객의 소비 욕구를 자극하지 못하는 등 외형이 아름답지 않다는 것을 의미합니다.

신발부문은 불량률을 줄이기 위해 연간 교육 계획을 수립하여 교육 프로그램을 운영 중이며, 2주 간격으로 자체 내부 감사를 진행하고 있습니다.

그리고 시스템을 활용하여 데이터를 관리하고 있으며, 이를 작업자와 실시간으로 공유하여 개선활동을 수행하고 있습니다. 마지막으로 브랜드와 함께 일/주/월 단위로 품질개선 협업 활동을 진행하여 브랜드 관리기준과 신발부문의 관리기준을 통일하여 같은 기준에서 함께 결과를 공유하고 개선점을 모색하는 활동을 수행하고 있습니다. 신발부문은 현재 아디다스, 리복의 기준에 부합하는 실험실을 보유하고 있어 제조과정에서 야기된 품질 이슈를 빠르게 점검할 수 있으며, 생산 중인 제품의 품질도 지속적으로 관리하고 있습니다. 또한 공장 내 아디다스/리복 개발센터를 보유하여 의사결정 단계를 축소하고 빠른 품질 개선 활동을 수행하고 있으며, 첨단 생산 기계의 단계적인 시험 도입으로 자동화 공정을 확대하면서 품질 향상에 노력하고 있습니다.

④ 제품 협동 개발 능력

신발부문은 현재 아디다스 그룹의 운동화 중 아디다스 Core-Footwear, 인라인 러닝, 리복, 리복 로얄을 주로 Order 받아서 ODM 생산하고 있습니다. 이러한 제품 생산을 위해서 아디다스 그룹은 화승비나 내부에 신발부문이 생산하고 있는 브랜드인 아디다스 Core-Footwear, 인라인 러닝, 리복, 리복로얄 브랜드에 대한 개발센터를 운영하고 있습니다. 신발부문의 개발 팀인 패턴/PDM 팀은 아디다스 그룹과의 협업을 통해 제품디자인 후 실물로 구

현하고 생산하는 단계에서 발생하는 여러 기술적인 Issue를 해결하고 있으며, 특히 화승비나 내부에 설치된 아디다스 그룹의 개발센터와는 여러 협업을 통하여 제품의 품질을 올리고 기획에서 생산까지의 기간을 기존 15개월에서 12개월로 단축되었습니다.

(2) 유통및기타부문

전세계 무역유통사들과의 경쟁속에서 틈새시장 공략에 집중하고 있으며 이를 토대로안정된 성장 및 급성장하고 있는 신발사업부문과 시너지를 모색하고 있습니다.

자. 신규사업 등의 내용 및 전망

(1) 신발부문

해당사항없음

(2) 유통및기타부문

해당사항없음

III. 재무에 관한 사항

1. 요약재무정보

가. 요약연결재무정보

(단위 : 백만원)			
구 분	제 9 기	제 8 기	제 7 기
	(2023년 12월말)	(2022년 12월말)	(2021년 12월말)
[유동자산]	646,562	757,367	697,621
-당좌자산	383,568	463,530	396,924
-재고자산	262,994	293,837	300,697
[비유동자산]	714,008	718,465	632,638
-투자자산	22,465	19,168	18,725
-유형자산	565,208	566,975	497,388
-무형자산	41,245	42,028	31,700
-기타비유동자산	85,090	90,294	84,825
자산총계	1,360,570	1,475,832	1,330,258
[유동부채]	718,786	778,090	695,379
[비유동부채]	82,400	106,558	84,459
부채총계	801,186	884,649	779,839
[자본금]	30,295	30,295	30,285
[기타불입자본]	321,040	321,453	317,319
[기타자본구성요소]	22,557	16,498	9,725
[이익잉여금]	140,213	169,201	179,188
[비지배지분]	45,279	53,736	13,903
자본총계	559,384	591,183	550,420
구 분	(2023.01.01-2023.12.31)	(2022.01.01-2022.12.31)	(2021.01.01~2021.12.31)
매출액	1,213,832	1,654,030	1,138,575
영업이익	12,962	52,801	7,099
당기순이익(손실)	(25,283)	(7,540)	(6,848)
-지배기업소유주지분순이익(손실)	(26,277)	(10,004)	(6,514)
-비지배기업소유주지분순이익(손실)	994	2,464	(334)
총포괄이익(손실)	(19,173)	1,397	22,479
-지배기업포괄순이익(손실)	(20,454)	(488)	22,140
-비지배기업포괄순이익(손실)	1,282	1,885	340
주당순이익(손실)	-434원	-165원	-108원
연결에포함된회사수(*)	24	24	23

※ 한국채택국제회계기준(K-IFRS)에 따라 작성되었습니다.

※ 기말 현재 연결대상 종속회사 수입니다.

나. 요약재무정보

(단위 : 백만원)

구 분	제 9 기	제 8 기	제 7 기
	(2023년 12월말)	(2022년 12월말)	(2021년 12월말)
[유동자산]	156,753	163,675	205,675
-당좌자산	156,753	163,675	205,675
-재고자산	-	-	-
[비유동자산]	222,032	221,647	181,219
-투자자산	221,761	221,308	180,875
-유형자산	11	45	85
-무형자산	64	76	89
-기타비유동자산	196	218	170
자산총계	378,785	385,322	386,894
[유동부채]	12,651	21,023	31,182
[비유동부채]	42	417	245
부채총계	12,693	21,440	31,427
[자본금]	30,295	30,295	30,286
[기타불입자본]	317,936	317,823	317,510
[이익잉여금]	17,861	15,765	7,671
자본총계	366,091	363,882	355,467
종속, 관계, 공동기업 투자주식의 평가방법	원가법	원가법	원가법
구 분	(2023.01.01-2023.12.31)	(2022.01.01-2022.12.31)	(2021.01.01~2021.12.31)
영업수익(매출액)	949	6,698	4,845
영업이익(손실)	(1,210)	3,663	1,773
당기순이익	4,856	10,766	4,722
총포괄이익	4,823	10,819	4,721
주당순이익	80원	178원	78원

※ 한국채택국제회계기준(K-IFRS)에 따라 작성되었습니다.

2. 연결재무제표

2-1. 연결 재무상태표

연결 재무상태표

제 9 기	2023.12.31 현재
제 8 기	2022.12.31 현재
제 7 기	2021.12.31 현재

(단위 : 원)

	제 9 기	제 8 기	제 7 기
자산			
Ⅰ. 유동자산	646,562,391,148	757,366,549,182	697,620,797,299
(1) 현금및현금성자산	121,287,407,363	183,439,942,253	173,226,981,965
(2) 매출채권 및 기타채권	224,992,376,336	220,976,672,647	183,508,738,254
(3) 기타유동자산	36,330,881,021	59,059,436,670	40,187,814,087
(4) 당기법인세자산	958,089,030	53,712,988	
(5) 유동재고자산	262,993,637,398	293,836,784,624	300,697,262,993
Ⅱ. 비유동자산	714,007,814,383	718,465,181,763	632,637,513,245
(1) 기타장기수취채권	10,227,743,644	6,972,799,907	6,755,910,800
(2) 당기손익-공정가치측정금융자산	3,395,425,800	3,182,200,200	3,000,000,000
(3) 기타포괄손익-공정가치측정 금융자산	533,339,167	559,440,316	1,530,586,152
(4) 기타비유동금융자산			234,082,903
(5) 기타비유동자산	1,504,819,045	2,108,168,384	855,197,695
(6) 관계기업투자자산	5,201,465,249	5,304,649,962	4,406,132,433
(7) 유형자산	565,207,784,130	566,974,875,630	497,387,628,841
(8) 투자부동산	3,107,831,523	3,148,010,137	3,032,231,788
(9) 무형자산	41,244,545,002	42,028,133,562	31,699,508,531
(10) 사용권자산	77,638,700,159	82,857,467,245	79,764,767,021
(11) 이연법인세자산	5,946,160,664	5,329,436,420	3,971,467,081
자산총계	1,360,570,205,531	1,475,831,730,945	1,330,258,310,544
부채			
Ⅰ. 유동부채	718,786,094,399	778,090,401,020	695,379,293,740
(1) 매입채무 및 기타채무	185,604,154,592	198,340,149,793	241,697,140,458
(2) 유동 차입금	448,626,663,657	477,835,169,275	367,493,050,734
(3) 비유동차입금의 유동성 대체 부분	67,615,776,393	65,178,186,251	50,711,129,994
(4) 채권할인차입금	8,442,171,993	13,536,746,792	21,000,748,659
(5) 기타 유동부채	3,496,602,104	10,496,736,811	4,928,708,365
(6) 당기법인세부채	1,455,193,533	5,265,330,067	5,579,125,812
(7) 리스부채(유동)	3,545,532,127	7,438,082,031	3,969,389,718
Ⅱ. 비유동부채	82,400,220,755	106,558,444,236	84,459,206,769
(1) 장기차입금	39,118,723,499	60,493,478,726	36,540,574,787
(2) 이연법인세부채	7,226,342,501	7,860,551,412	6,194,233,529

(3)퇴직급여부채	8,775,175,207	7,791,591,029	10,105,964,385
(4)리스부채(비유동)	26,290,160,232	29,408,336,001	29,403,247,702
(5)장기지급채무	989,819,316	1,004,487,068	2,215,186,366
부채총계	801,186,315,154	884,648,845,256	779,838,500,509
자본			
Ⅰ. 지배기업의 소유주에게 귀속되는 자본	514,104,507,756	537,446,711,322	536,516,494,498
(1)자본금	30,294,638,000	30,294,638,000	30,285,402,500
(2)자본잉여금	321,040,059,319	321,453,420,156	317,318,562,126
(3)기타자본구성요소	22,557,000,886	16,497,677,931	9,724,995,679
(4)이익잉여금(결손금)	140,212,809,551	169,200,975,235	179,187,534,193
Ⅱ. 비지배지분	45,279,382,621	53,736,174,367	13,903,315,537
자본총계	559,383,890,377	591,182,885,689	550,419,810,035
자본과부채총계	1,360,570,205,531	1,475,831,730,945	1,330,258,310,544

2-2. 연결 포괄손익계산서

연결 포괄손익계산서

제 9 기 2023.01.01 부터 2023.12.31 까지

제 8 기 2022.01.01 부터 2022.12.31 까지

제 7 기 2021.01.01 부터 2021.12.31 까지

(단위 : 원)

	제 9 기	제 8 기	제 7 기
I.매출액	1,213,831,937,248	1,654,029,582,447	1,138,575,157,941
II.매출원가	1,050,489,568,393	1,454,787,397,022	1,022,079,286,289
III.매출총이익	163,342,368,855	199,242,185,425	116,495,871,652
IV.판매비와관리비	150,380,586,882	146,441,216,455	109,396,796,384
V.영업이익(손실)	12,961,781,973	52,800,968,970	7,099,075,268
VI.기타수익	33,135,232,923	41,869,588,079	23,208,690,251
VII.기타비용	(37,865,895,314)	(73,612,496,911)	(18,806,679,895)
VIII.금융수익	12,970,826,063	16,544,905,373	4,244,309,257
IX.금융비용	(39,785,654,542)	(30,917,110,966)	(13,024,340,804)
X.지분법손익	(58,868,187)	(191,918,354)	(569,395,633)
XI.법인세비용차감전순이익(손실)	(18,642,577,084)	6,493,936,191	2,151,658,444
XII.법인세비용(수익)	6,640,568,868	14,033,979,348	9,000,125,486
XIII.당기순이익(손실)	(25,283,145,952)	(7,540,043,157)	(6,848,467,042)
XIV.당기순이익(손실)의 귀속			
(1)지배기업소유지분	(26,277,065,233)	(10,004,337,962)	(6,514,469,908)
(2)비지배지분	993,919,281	2,464,294,805	(333,997,134)
XV.기타포괄손익	6,110,550,559	8,937,002,214	29,327,721,917
(1)후속적으로 당기손익으로 재분류되지 않는 항목:	(261,840,608)	2,727,938,759	(365,139,508)
1.확정급여제도의 재측정요소	(231,716,967)	2,757,629,062	(396,663,139)
2.기타포괄손익-공정가치측정금융자산평가손익	(30,123,641)	(29,690,303)	31,523,631
(2)당기손익으로 재분류될 수 있는 항목(세후기타포괄손익)	6,372,391,167	6,209,063,455	29,692,861,425
1.지분법 적용대상 관계기업과 공동기업의 기타포괄손익에 대한 지분(세후기타포괄손익)	(44,316,526)	134,435,883	454,803,456
2.해외사업장환산외환차이(세후기타포괄손익)	6,416,707,693	6,074,627,572	29,238,057,969
XVI.총포괄손익	(19,172,595,393)	1,396,959,057	22,479,254,875
XVII.당기총포괄손익			
(1)지배기업소유주지분	(20,454,407,929)	(488,190,476)	22,139,735,080
(2)비지배지분	1,281,812,536	1,885,149,533	339,519,795
XVIII.주당이익			
(1)기본주당순이익 (단위 : 원)	(434)	(165)	(108)
(2)희석주당순이익 (단위 : 원)	(380)	(145)	(94)

2-3. 연결 자본변동표

연결 자본변동표

제 9 기 2023.01.01 부터 2023.12.31 까지

제 8 기 2022.01.01 부터 2022.12.31 까지

제 7 기 2021.01.01 부터 2021.12.31 까지

(단위 : 원)

	자본								
	지배기업의 소유주에게 귀속되는 자본								
	자본금	기타불입자본			기타자본구성요소	이익잉여금	지배기업의 소유주에게 귀속되는 자본 합계	비지배자본	자본 합계
		주식발행초과금	기타자본잉여금	기타불입자본 합계					
2021.01.01 (I . 기초자본)	30,268,335,000	165,397,587,389	152,674,407,528	318,071,994,917	(19,325,872,448)	188,822,817,390	517,837,274,859	19,624,028,030	537,461,302,889
II. 당기순이익(손실)						(6,514,469,908)	(6,514,469,908)	(333,997,134)	(6,848,467,042)
III. 기타포괄손익-공정가치 측정 금융자산 평가손익 적립금					31,523,631		31,523,631		31,523,631
IV. 순확정급여부채의 재측정요소						(396,663,139)	(396,663,139)		(396,663,139)
V. 자본법자본변동					454,803,456		454,803,456		454,803,456
VI. 해외사업환산손익					28,564,541,040		28,564,541,040	673,516,929	29,238,057,969
VII. 기타포괄손익합계					29,050,868,127	(396,663,139)	28,654,204,988	673,516,929	29,327,721,917
VIII. 총포괄손익합계					29,050,868,127	(6,911,133,047)	22,139,735,080	339,519,795	22,479,254,875
IX. 배당금의 지급						(2,724,150,150)	(2,724,150,150)	(1,568,697,832)	(4,292,847,982)
X. 주식선택권	17,067,500	499,639,291	79,278,202	578,917,493			595,984,993		595,984,993
XI. 지분을 변동에 따른 조정			(1,332,350,284)	(1,332,350,284)			(1,332,350,284)	(4,491,534,456)	(5,823,884,740)
XII. 종속기업의 유상증지(감자)									
2021.12.31 (XIII. 기말자본)	30,285,402,500	165,897,226,680	151,421,335,446	317,318,562,126	9,724,995,679	179,187,534,193	536,516,494,498	13,903,315,537	550,419,810,035
2022.01.01 (I . 기초자본)	30,285,402,500	165,897,226,680	151,421,335,446	317,318,562,126	9,724,995,679	179,187,534,193	536,516,494,498	13,903,315,537	550,419,810,035
II. 당기순이익(손실)						(10,004,337,962)	(10,004,337,962)	2,464,294,805	(7,540,043,157)
III. 기타포괄손익-공정가치 측정 금융자산 평가손익 적립금						(29,690,303)	(29,690,303)		(29,690,303)
IV. 순확정급여부채의 재측정요소						2,743,465,234	2,743,465,234	14,163,828	2,757,629,062
V. 자본법자본변동					134,435,883		134,435,883		134,435,883
VI. 해외사업환산손익					6,667,936,672		6,667,936,672	(593,309,100)	6,074,627,572
VII. 기타포괄손익합계					6,772,682,252	2,743,465,234	9,516,147,486	(579,145,272)	8,937,002,214
VIII. 총포괄손익합계					6,772,682,252	(7,260,872,728)	(488,190,476)	1,885,149,533	1,396,959,057
IX. 배당금의 지급						(2,725,686,230)	(2,725,686,230)		(2,725,686,230)
X. 주식선택권	9,235,500	226,805,130	86,129,787	312,934,917			322,170,417		322,170,417
XI. 지분을 변동에 따른 조정									
XII. 종속기업의 유상증지(감자)			3,821,923,113	3,821,923,113			3,821,923,113	37,947,709,297	41,769,632,410
2022.12.31 (XIII. 기말자본)	30,294,638,000	166,124,031,810	155,329,388,346	321,453,420,156	16,497,677,931	169,200,975,235	537,446,711,322	53,736,174,367	591,182,885,689
2023.01.01 (I . 기초자본)	30,294,638,000	166,124,031,810	155,329,388,346	321,453,420,156	16,497,677,931	169,200,975,235	537,446,711,322	53,736,174,367	591,182,885,689
II. 당기순이익(손실)						(26,277,065,233)	(26,277,065,233)	993,919,281	(25,283,145,952)
III. 기타포괄손익-공정가치 측정 금융자산 평가손익 적립금						(30,123,641)	(30,123,641)		(30,123,641)
IV. 순확정급여부채의 재측정요소						(236,665,650)	(236,665,650)	4,948,683	(231,716,967)
V. 자본법자본변동					(44,316,526)		(44,316,526)		(44,316,526)
VI. 해외사업환산손익					6,133,763,122		6,133,763,122	282,944,571	6,416,707,693
VII. 기타포괄손익합계					6,059,322,955	(236,665,650)	5,822,657,305	287,893,255	6,110,550,560
VIII. 총포괄손익합계					6,059,322,955	(26,513,730,883)	(20,454,407,928)	1,281,812,536	(19,172,595,392)
IX. 배당금의 지급						(2,726,517,420)	(2,726,517,420)	(12,823,200)	(2,739,340,620)
X. 주식선택권			112,887,701	112,887,701			112,887,701		112,887,701
XI. 지분을 변동에 따른 조정									
XII. 종속기업의 유상증지(감자)			(526,248,538)	(526,248,538)		252,082,619	(274,165,919)	(9,725,781,081)	(9,999,947,000)
2023.12.31 (XIII. 기말자본)	30,294,638,000	166,124,031,810	154,916,027,509	321,040,059,319	22,557,000,886	140,212,809,551	514,104,507,756	45,279,382,621	559,383,890,377

2-4. 연결 현금흐름표

연결 현금흐름표

제 9 기 2023.01.01 부터 2023.12.31 까지

제 8 기 2022.01.01 부터 2022.12.31 까지

제 7 기 2021.01.01 부터 2021.12.31 까지

(단위 : 원)

	제 9 기	제 8 기	제 7 기
I. 영업활동현금흐름	59,131,661,265	96,849,045,911	(8,336,353,039)
(1) 영업으로부터 창출된 현금흐름	104,486,867,725	135,332,512,053	7,853,371,522
(2) 이자수취	17,269,808,809	9,071,246,683	3,663,831,610
(3) 이자지급(영업)	(50,757,148,479)	(29,091,470,088)	(12,074,460,776)
(4) 법인세의 환급	40,477,064	8,625,865	97,774,192
(5) 법인세의 납부	(11,908,343,854)	(18,471,868,602)	(7,876,869,587)
II. 투자활동현금흐름	(55,916,234,941)	(206,200,451,192)	(119,770,114,408)
(1) 투자활동으로 인한 현금유입액	109,227,127,900	13,139,266,194	14,072,801,141
1. 금융기관예치금의 감소	9,243,745,344	2,304,735,039	1,109,341,525
2. 단기대여금의 감소	90,159,523,728	1,185,500,000	12,411,597,290
3. 유형자산의 처분	9,395,896,444	9,486,144,600	445,663,150
4. 기타장기수취채권의 감소	257,759,732	162,886,555	106,199,176
5. 보증금의 감소	170,202,652		
(2) 투자활동으로 인한 현금유출액	165,143,362,841	219,339,717,386	133,842,915,549
1. 금융기관예치금의 증가	7,132,510,493	49,613,450,210	6,233,182,907
2. 기타장기수취채권의 증가	170,126	2,070,997,951	7,318,579,526
3. 단기대여금의 증가	100,385,040,878	5,480,826,488	17,213,528,462
4. 유형자산의 취득	54,252,023,822	131,174,437,025	94,679,629,438
5. 무형자산의 취득	2,698,765,305	328,888,403	389,269,452
6. 사용권자산의 취득	404,341,386	1,626,130,765	2,762,731,012
7. 당기손익-공정가치측정금융자산의 취득	213,225,600	182,200,200	
8. 기타포괄손익 공정가치측정 금융자산의 취득			1,914,676,496
9. 종속기업취득 순현금유출		28,862,786,344	3,331,318,256
10. 보증금의 증가	57,285,231		
III. 재무활동현금흐름	(66,693,871,377)	118,442,488,613	47,512,768,010
(1) 재무활동으로인한 현금유입	782,413,282,146	1,132,802,102,250	684,102,492,620
1. 단기차입금의 증가	747,667,813,004	994,731,861,414	623,647,906,277
2. 채권할인차입금의 증가	27,730,431,987	44,222,506,952	48,546,780,724
3. 장기차입금의 증가	7,014,902,155	51,898,117,970	11,507,192,351
4. 주식선택권의 행사		179,983,505	379,947,665
5. 유상증자	135,000	41,769,632,409	20,665,603

(2)재무활동으로인한 현금유출	849,107,153,523	1,014,359,613,637	636,589,724,610
1.단기차입금의 감소	783,697,600,206	934,500,642,278	541,904,008,620
2.유동성장기부채의 상환	19,882,230,733	19,265,019,130	29,467,859,704
3.채권할인차입금의 감소	32,609,561,221	50,692,373,247	47,938,924,907
4.리스부채의 상환	8,176,520,604	7,175,892,752	6,385,751,451
5.장기지급채무의 감소	2,001,900,139		771,537,176
6.배당금의 지급	2,739,340,620	2,725,686,230	4,292,847,982
7.비지배지분의 취득			5,828,794,770
IV.현금및현금성자산의 증가(감소)	(63,478,445,053)	9,091,083,332	(80,593,699,437)
V.기초현금및현금성자산	183,439,942,253	173,226,981,965	246,017,783,484
VI.재무제표환환산으로 인한 조정	2,823,659,552	(1,186,607,893)	6,574,855,506
VII.현금및현금성자산의 환율변동효과	(1,497,749,389)	2,308,484,849	1,228,042,412
VIII.기말현금및현금성자산	121,287,407,363	183,439,942,253	173,226,981,965

3. 연결재무제표 주식

제 9 (당) 기 2023년 1월 1일부터 2023년 12월 31일까지

제 8 (전) 기 2022년 1월 1일부터 2022년 12월 31일까지

주식회사 화승엔터프라이즈와 그 종속기업

1. 일반 사항

기업회계기준서 제1110호 '연결재무제표'에 의한 주식회사 화승엔터프라이즈(이하 "지배기업")와 그 종속기업(이하 "연결실체")의 일반적인 사항은 다음과 같습니다.

(1) 지배기업의 개요

주식회사 화승엔터프라이즈(이하 "지배기업")는 주식의 소유를 통하여 국내외 종속회사에 대한 사업목표부여 및 사업계획 승인 등의 통합관리업무를 주된 목적으로 2015년 11월 17일에 설립되었습니다.

회사의 설립시 자본금은 200,000천원이었으나, 2015년 중 (주)화승인더스트리가 보유하고 있던 화승비나(HWASEUNG VINA CO., LTD)주식 100%를 회사에 현물출자하였고, 2016년에 유가증권시장 상장을 통한 유상증자를 하였습니다. 한편, 2017년 10월 16일자 이사회 결의에 따라 2017년 10월 17일자로 (주)화승인더스트리가 보유하고 있던 Jangchun Shoe Manufacturing Dalian Co.,Ltd.와 PT. Hwaseung Indonesia의 지분 100%를 회사에 현물출자 하였고, 3자 배정방식으로 3,338,856주의 신주를 발행하였습니다. 이러한 수차례의 유·무상 증자 등을 통하여 회사의 자본금은 당기말 현재 30,295백만원입니다.

당기말 현재 지배기업의 주요 주주는 다음과 같습니다.

주 주	주식수(주)	지분율(%)
(주)화승인더스트리	43,424,285	71.67
기타	17,164,991	28.33
합 계	60,589,276	100.00

(2) 종속기업 현황

당기말과 전기말 현재 종속기업 현황은 다음과 같습니다.

회 사 명	소 재 지	결산월	업종	지분율(%)				비고
				당기말		전기말		
				지배기업	종속기업	지배기업	종속기업	
Hwaseung Vina Co., Ltd.	베트남	12월	신발제조 및 판매	100.0	-	100.0	-	
CHANG CHUN VINA CO.,LTD	베트남	12월	신발제조 및 판매	-	100.0	-	100.0	(*1)
HS POLYTECH Co., Ltd.	베트남	12월	신발제조 및 판매	-	100.0	-	100.0	
HWASEUNG RACH GIA Co., Ltd.	베트남	12월	신발제조 및 판매	-	100.0	-	100.0	
DAE YOUNG TEXTILE VIETNAM Co.,Ltd.	베트남	12월	신발제조 및 판매	-	100.0	-	100.0	
CONG TY S-PRINT, INC	베트남	12월	신발제조 및 판매	-	100.0	-	100.0	
International B2B Solution Co.,Ltd.	베트남	12월	무역업	-	60.0	-	60.0	
HS LOGISTICS Co., Ltd.	베트남	12월	무역업	-	99.0	-	99.0	(*2)
HS Global Co.,Ltd.	베트남	12월	무역업	-	51.0	-	51.0	
PHOSPIN CO.,LTD.	베트남	12월	신발제조 및 판매	-	100.0	-	100.0	
Jangchun Shoe Manufacturing Dalian Co.,Ltd.	중국	12월	신발제조 및 판매	100.0	-	100.0	-	
Qingdao Jangchun Shoe Manufacturing Co.,Ltd.	중국	12월	신발제조 및 판매	-	100.0	-	100.0	(*3)(*9)
JANGCHUN SHOE MANUFACTURING TONGLIAO CO., LTD	중국	12월	신발제조 및 판매	-	100.0	-	100.0	(*3)
PT. HWASEUNG INDONESIA	인도네시아	12월	신발제조 및 판매	100.0	-	100.0	-	
PT. Hwaseung IBS Indonesia	인도네시아	12월	무역업	-	100.0	-	100.0	(*4)
PT. SUNG SHIN ADVANCE INDONESIA Co., Ltd.	인도네시아	12월	신발제조 및 판매	-	51.0	-	51.0	
PT. CIPTA HARMONY JAYA	인도네시아	12월	신발제조 및 판매	-	100.0	-	100.0	
㈜화승크라운	대한민국	12월	모자 제조와 판매	70.0	-	70.0	-	
UNIPAX CO.,LTD	베트남	12월	모자 제조와 판매	-	100.0	-	100.0	(*5)
UNIPAX VI THANH CO., LTD.	베트남	12월	모자 제조와 판매	-	100.0	-	100.0	(*6)
㈜대영섬유	대한민국	12월	신발제조 및 판매	64.1	-	40.1	26.2	(*7)
PT. DAE YOUNG TEXTILE	인도네시아	12월	신발제조 및 판매	-	100.0	-	100.0	(*8)
UNITED SWEETHEARTS GARMENT (VIETNAM) CO., LTD.	베트남	12월	의류제조 및 판매	-	100.0	-	100.0	
DAEYOUNG TEXTILE VIETNAM Co.,Ltd.	베트남	12월	신발제조 및 판매	-	100.0	-	-	
에이치 피아이 2호 신기술사업투자조합	대한민국	12월	금융투자업	99.5	-	99.5	-	

- (*1) Hwaseung Vina Co., Ltd.가 해당 종속기업 지분 보유
- (*2) International B2B Solution Co.,Ltd.가 해당 종속기업 지분 보유
- (*3) Jangchun Shoe Manufacturing Dalian Co.,Ltd.가 해당 종속기업 지분 보유
- (*4) PT. HWASEUNG INDONESIA가 해당 종속기업 지분 보유
- (*5) ㈜화승크라운이 해당 종속기업 지분 보유
- (*6) UNIPAX CO.,LTD가 해당 종속기업 지분 보유
- (*7) ㈜화승크라운이 해당 종속기업 지분 처분
- (*8) ㈜대영섬유가 해당 종속기업 지분 보유
- (*9) Qingdao Jangchun Shoe Manufacturing Co.,Ltd.은 당기 중 청산함

(3) 종속기업 관련 재무정보 요약

당기와 전기의 주요 연결대상 종속기업의 재무정보는 다음과 같습니다.

1) 당기

(단위: 천원)					
구분	자산	부채	자본	매출액	당기순손익
Hwaseung Vina Co., Ltd.	588,189,529	413,024,167	175,165,361	421,588,953	(14,895,006)
CHANG CHUN VINA CO.,LTD	1,969,197	21,521,871	(19,552,674)	11,388,972	(4,539,900)
HS POLYTECH Co., Ltd.	76,135,719	4,000,890	72,134,830	14,003,157	(5,874,668)
HWASEUNG RACH GIA Co., Ltd.	83,495,770	62,193,774	21,301,996	159,142,614	5,211,669
DAE YOUNG TEXTILE VIETNAM Co.,Ltd.	54,981,986	72,476,424	(17,494,438)	15,214,178	(12,081,922)
CONG TY S-PRINT, INC	7,197,204	11,520,523	(4,323,319)	2,216,432	(1,741,928)
International B2B Solution Co.,Ltd.	62,166,026	63,115,091	(949,065)	60,997,878	639,639
HS LOGISTICS Co., Ltd.	6,591,915	2,209,229	4,382,686	12,752,021	117,417
HS Global Co.,Ltd.	2,598,041	101,496	2,496,546	1,546,259	(47,614)
PHOSPIN CO.,LTD.	13,182,883	19,412,419	(6,229,536)	9,384,426	(565)
Jangchun Shoe Manufacturing Dalian Co.,Ltd.	58,168,906	45,712,022	12,456,884	93,260,887	(1,741,465)
Qingdao Jangchun Shoe Manufacturing Co.,Ltd.	-	-	-	-	63,115
JANGCHUN SHOE MANUFACTURING TONGLIAO CO., LTD	22,706,085	6,495,202	16,210,883	41,257,182	(2,449,337)
PT. HWASEUNG INDONESIA	386,105,193	269,162,781	116,942,412	328,976,165	5,481,647
PT. Hwaseung IBS Indonesia	2,847,733	1,715,590	1,132,143	7,090,116	69,188
PT. SUNG SHIN ADVANCE INDONESIA Co., Ltd.	30,614,034	12,842,901	17,771,133	19,021,073	(327,954)
PT. CIPTA HARMONY JAYA	5,635,926	3,535,547	2,100,379	5,392,459	(602,606)
주화승크라운	60,457,474	2,611,089	57,846,386	52,545,154	1,630,798
UNIPAX CO.,LTD	38,973,126	32,642,013	6,331,113	90,895,361	477,848
UNIPAX VI THANH CO., LTD.	21,891,033	23,187,650	(1,296,616)	17,361,512	672,569
주대영섬유	98,643,655	47,533,294	51,110,362	15,974,235	1,521,806
PT. DAE YOUNG TEXTILE	25,069,258	13,328,033	11,741,225	8,224,176	(104,710)
UNITED SWEETHEARTS GARMENT (VIETNAM) CO., LTD.	32,940,449	7,581,235	25,359,214	66,152,519	986,318
DAEYOUNG TEXTILE VIETNAM Co.,Ltd.	21,871,786	1,490,575	20,381,211	-	160,938
에이치 피아이 2호 신기술사업투자조합	1,305,800	2,080	1,303,720	10	(28,323)

2) 전기

(단위: 천원)					
구분	자산	부채	자본	매출액	당기순손익
Hwaseung Vina Co., Ltd.	648,935,108	462,282,632	186,652,476	728,249,557	(20,114,982)
CHANG CHUN VINA CO.,LTD	3,613,937	18,901,606	(15,287,669)	14,557,876	(3,416,007)
HS POLYTECH Co., Ltd.	93,945,326	15,375,792	78,569,534	74,614,152	9,242,701
HWASEUNG RACH GIA Co., Ltd.	28,892,710	30,539,931	(1,647,221)	54,631,849	1,976,872
DAE YOUNG TEXTILE VIETNAM	58,335,902	64,155,361	(5,819,458)	37,631,102	(14,090,440)
CONG TY S-PRINT, INC	7,411,104	10,068,093	(2,656,989)	4,037,208	(2,369,286)
International B2B Solution Co.,Ltd.	61,944,509	63,529,293	(1,584,785)	104,599,162	(312,691)
HS LOGISTICS Co., Ltd.	8,038,012	2,472,615	5,565,396	27,932,646	1,467,145
HS Global Co.,Ltd.	2,690,879	124,212	2,566,667	1,890,491	35,506
PHOSPIN CO.,LTD.	16,023,568	22,311,099	(6,287,531)	20,709,480	(4,056,259)
Jangchun Shoe Manufacturing Dalian Co.,Ltd.	64,314,050	50,100,651	14,213,398	141,831,379	(6,628,245)
Qingdao Jangchun Shoe Manufacturing Co.,Ltd.	42,338	104,501	(62,163)	799,198	4,416,289
JANGCHUN SHOE MANUFACTURING TONGLIAO CO., LTD	26,517,778	7,840,735	18,677,043	67,955,553	(177,891)
PT. HWASEUNG INDONESIA	376,405,717	268,201,891	108,203,826	421,775,756	11,755,541
PT. Hwaseung IBS Indonesia	3,410,628	2,391,220	1,019,408	12,679,486	135,403
PT. SUNG SHIN ADVANCE INDONESIA Co., Ltd.	32,021,435	14,511,489	17,509,946	34,844,141	2,010,540
PT. CIPTA HARMONY JAYA	5,804,114	3,197,814	2,606,300	6,585,255	(243,582)
주화승크라운	62,651,485	6,435,898	56,215,587	69,138,862	2,047,657
UNIPAX CO.,LTD	40,574,532	34,652,172	5,922,360	94,838,954	614,969
UNIPAX VI THANH CO., LTD.	23,749,036	25,716,907	(1,967,871)	14,516,725	(1,513,644)
주대영섬유	99,192,674	16,304,537	82,888,137	25,325,642	3,482,946
PT. DAE YOUNG TEXTILE	23,102,984	11,659,795	11,443,189	10,514,721	1,413,926
UNITED SWEETHEARTS GARMENT (VIETNAM) CO., LTD.	29,714,759	5,747,720	23,967,039	37,599,747	1,240,660
에이치 피아이 2호 신기술사업투자조합	1,305,812	904	1,304,908	17	(26,654)

(4) 연결대상범위의 변동

당기 중 종속기업 지분을 및 연결실체 범위 변동내역은 다음과 같습니다.

구분	회사명	지분율(%)				변동사유
		당기		전기		
		지배기업	종속기업	지배기업	종속기업	
연결 추가	DAE YOUNG TEXTILE VIETNAM Co.,Ltd.	-	100	-	-	신규 설립
연결 제외	Qingdao Jangchun Shoe Manufacturing Co.,Ltd.	-	-	-	100	청산으로 인한 제외

2. 중요한 회계정책

다음은 연결재무제표 작성에 적용된 중요한 회계정책입니다. 이러한 정책은 별도의 언급이 없다면, 표시된 회계기간에 계속적으로 적용됩니다.

(1) 연결재무제표 작성 기준

연결실체의 연결재무제표는 한국채택국제회계기준(이하 기업회계기준)에 따라 작성되었습니다. 한국채택국제회계기준은 국제회계기준위원회("IASB")가 발표한 기준서와 해석서 중 대한민국이 채택한 내용을 의미합니다.

연결재무제표는 다음을 제외하고는 역사적 원가에 기초하여 작성하였습니다.

-	특정 금융자산과 금융부채(파생상품 포함)
-	순공정가치로 측정하는 매각예정자산
-	확정급여제도와 공정가치로 측정하는 사외적립자산

한국채택국제회계기준은 연결재무제표 작성 시 중요한 회계추정의 사용을 허용하고 있으며, 회계정책을 적용함에 있어 경영진의 판단을 요구하고 있습니다. 보다 복잡하고 높은 수준의 판단이 필요한 부분이나 중요한 가정 및 추정이 필요한 부분은 주석3에서 설명하고 있습니다.

다음은 연결재무제표 작성에 적용된 중요한 회계정책입니다. 이러한 정책은 별도의 언급이 없다면, 표시된 회계기간에 계속적으로 적용됩니다.

1) 연결실체가 적용한 제·개정 기준서

- 기업회계기준서 제1001호 '재무제표 표시' 개정

공시 대상 회계정책 정보를 '유의적인' 회계정책에서 '중요한(material)' 회계정책으로 대체하고 그 의미를 명확히 하였습니다. 또한, 중요성 개념을 적용하는 방법에 대한 지침을 제공하기 위하여 국제회계기준 실무서 2 '중요성에 대한 판단'을 개정하였습니다. 해당 기준서의 개정으로 인해 연결재무제표에 미치는 유의적인 영향은 없습니다.

- 기업회계기준서 제1008호 '회계정책, 회계추정의 변경 및 오류' 개정

회계추정을 정의하고, 회계정책의 변경과 구별하는 방법을 명확히 하였습니다. 해당 기준서의 개정으로 인하여 연결재무제표에 미치는 유의적인 영향은 없습니다.

- 기업회계기준서 제1012호 '법인세' 개정

자산 또는 부채가 최초로 인식되는 거래의 최초 인식 예외 요건에 거래당시 동일한 가산할 일시적차이와 차감할 일시적차이를 발생시키지 않는 거래라는 요건을 추가하였습니다. 해당 기준서의 개정으로 인하여 연결재무제표에 미치는 유의적인 영향은 없습니다.

2) 연결실체가 적용하지 않은 제·개정 기준서

제정·공표되었으나 2023년 1월 1일 이후 시작하는 회계연도에 시행일이 도래하지 않았고 연결회사가 조기 적용하지 아니한 제·개정 기준서는 다음과 같으며, 연결실체의 연결재무제표에 미치는 중요한 영향은 없을 것으로 평가하고 있습니다.

- 기업회계기준서 제1001호 '재무제표 표시'(개정): 유동부채와 비유동부채의 분류
- 기업회계기준서 제1001호 '재무제표 표시'(개정): 가상자산 공시
- 기업회계기준서 제1007호 '현금흐름표' 및 제1107호 '금융상품: 공시'(개정): 공급자금융 약정 정보 공시
- 기업회계기준서 제1116호 '리스'(개정): 판매후리스에서 생기는 리스부채

(2) 연결기준

연결실체는 기업회계기준서 제1110호 '연결재무제표'에 따라 연결재무제표를 작성하고 있습니다.

1) 종속기업

종속기업은 지배기업이 지배하고 있는 모든 기업입니다. 연결실체가 투자한 기업에 관여해서 변동이익에 노출되거나 변동이익에 대한 권리가 있고, 투자한 기업에 대해 자신의 힘으로 그러한 이익에 영향을 미칠 능력이 있는 경우, 해당 기업을 지배한다고 판단합니다. 종속기업은 연결실체가 지배하게 되는 시점부터 연결재무제표에 포함되며, 지배력을 상실하는 시점에 연결재무제표에서 제외됩니다.

연결실체의 사업결합은 취득법으로 회계처리 됩니다. 이전대가는 취득일의 공정가치로 측정하고, 사업결합으로 취득한 식별가능한 자산·부채 및 우발부채는 취득일의 공정가치로 최초 측정하고 있습니다. 연결실체는 청산 시 순자산의 비례적 몫을 제공하는 비지배지분을 사업결합 건별로 판단하여 피취득자의 순자산 중 비례적 지분 또는 공정가치로 측정합니다. 그 밖의 비지배지분은 다른 기준서의 요구사항이 없다면 공정가치로 측정합니다. 취득관련 원가는 발생 시 당기비용으로 인식됩니다.

영업권은 이전대가, 피취득자에 대한 비지배지분의 금액과 취득자가 이전에 보유하고 있던 피취득자에 대한 지분의 취득일의 공정가치 합계액이 취득한 식별가능한 순자산을 초과하는 금액으로 인식됩니다. 이전대가 등이 취득한 종속기업 순자산의 공정가액보다 작다면, 그 차액은 당기손익으로 인식됩니다.

연결실체 내의 기업간에 발생하는 거래로 인한 채권, 채무의 잔액, 수익과 비용 및 미실현이익 등은 제거됩니다. 또한 종속기업의 회계정책은 연결실체에서 채택한 회계정책을 일관성 있게 적용하기 위해 차이가 나는 경우 수정됩니다.

지배력의 상실을 발생시키지 않는 비지배지분과의 거래는 비지배지분의 조정금액과 지급 또는 수취한 대가의 공정가치의 차이를 지배기업의 소유주에게 귀속되는 자본으로 직접 인식합니다.

동일지배하에 있는 기업실체나 사업에 대한 결합은 취득한 자산과 인수한 부채를 최상위 지배기업의 연결재무제표 상 장부금액으로 인식하고 있습니다. 연결실체는 이전대가와 취득한 순자산 장부금액의 차액을 자본잉여금에서 가감하고 있습니다.

연결실체가 종속기업에 대해 지배력을 상실하는 경우, 보유하고 있는 해당 기업의 잔여 지분은 동 시점에 공정가치로 재측정되며, 관련 차액은 당기손익으로 인식됩니다.

2) 관계기업

관계기업은 연결실체가 유의적 영향력을 보유하는 기업이며, 관계기업 투자는 최초에 취득 원가로 인식하며 이후 지분법을 적용합니다. 연결실체와 관계기업 간의 거래에서 발생한 미 실현이익은 연결실체의 관계기업에 대한 지분에 해당하는 부분만큼 제거됩니다. 관계기업의 손실 중 연결실체의 지분이 관계기업에 대한 투자지분(순투자의 일부를 구성하는 장기투자 지분 포함)과 같거나 초과하는 경우에는 지분법 적용을 중지합니다. 단, 연결실체의 지분이 영(0)으로 감소된 이후 추가 손실분에 대하여 연결실체에 법적-의제의무가 있거나, 관계기업을 대신하여 지급하여야 하는 경우, 그 금액까지만 손실과 부채로 인식합니다. 또한 관계기업 투자에 대한 객관적인 손상의 징후가 있는 경우 관계기업 투자의 회수가능액과 장부금액과의 차이는 손상차손으로 인식됩니다. 연결실체는 지분법을 적용하기 위하여 관계기업의 재무제표를 이용할 때, 유사한 상황에서 발생한 동일한 거래나 사건에 대하여 연결실체가 적용하는 회계정책과 동일한 회계정책이 적용되었는지 검토하여 필요한 경우 관계기업의 재무제표를 조정합니다.

3) 공동약정

둘 이상의 당사자들이 공동지배력을 보유하는 공동약정은 공동영업 또는 공동기업으로 분류됩니다. 공동영업자는 공동영업의 자산과 부채에 대한 권리와 의무를 보유하며, 공동영업의 자산과 부채, 수익과 비용 중 자신의 몫을 인식합니다. 공동기업참여자는 공동기업의 순자산에 대한 권리를 가지며, 지분법을 적용합니다.

(3) 외화환산

1) 기능통화와 표시통화

연결실체는 연결실체 내 개별기업의 재무제표에 포함되는 항목들을 각각의 영업활동이 이루어지는 주된 경제 환경에서의 통화("기능통화")를 적용하여 측정하고 있습니다. 지배기업의 기능통화는 대한민국 원화이며, 연결재무제표는 대한민국 원화로 표시되어 있습니다.

2) 외화거래와 보고기간말의 환산

외화거래는 거래일의 환율 또는 재측정되는 항목인 경우 평가일의 환율을 적용한 기능통화로 인식됩니다. 외화거래의 결제나 화폐성 외화 자산·부채의 환산에서 발생하는 외환차이는 당기손익으로 인식됩니다. 다만, 조건을 충족하는 현금흐름위험회피나 순투자의 위험회피의 효과적인 부분과 관련되거나 보고기업의 해외사업장에 대한 순투자의 일부인 화폐성항목에서 생기는 손익은 기타포괄손익으로 인식합니다.

비화폐성 금융자산·부채로부터 발생하는 외환차이는 공정가치 변동손익의 일부로 보아 당기손익-공정가치측정지분상품으로부터 발생하는 외환차이는 당기손익으로, 기타포괄손익-공정가치측정지분상품의 외환차이는 기타포괄손익에 포함하여 인식됩니다.

(4) 금융자산

1) 분류

연결실체는 다음의 측정 범주로 금융자산을 분류합니다.

- 당기손익-공정가치측정금융자산

- 기타포괄손익-공정가치측정금융자산
- 상각후원가측정금융자산

금융자산은 금융자산의 관리를 위한 사업모형과 금융자산의 계약상 현금흐름 특성에 근거하여 분류합니다.

공정가치로 측정하는 금융자산의 손익은 당기손익 또는 기타포괄손익으로 인식합니다. 채무상품에 대한 투자는 해당 자산을 보유하는 사업모형에 따라 그 평가손익을 당기손익 또는 기타포괄손익으로 인식합니다. 연결실체는 금융자산을 관리하는 사업모형을 변경하는 경우에만 채무상품을 재분류합니다.

단기매매항목이 아닌 지분상품에 대한 투자는 최초 인식시점에 후속적인 공정가치 변동을 기타포괄손익으로 표시할 것을 지정하는 취소불가능한 선택을 할 수 있습니다. 지정되지 않은 지분상품에 대한 투자의 공정가치 변동은 당기손익으로 인식합니다.

2) 측정

연결실체는 최초 인식시점에 금융자산을 공정가치로 측정하며, 당기손익-공정가치측정 금융자산이 아닌 경우에 해당 금융자산의 취득과 직접 관련되는 거래원가는 공정가치에 가산합니다. 당기손익-공정가치측정금융자산의 거래원가는 당기손익으로 비용처리합니다.

내재과생상품을 포함하는 복합계약은 계약상 현금흐름이 원금과 이자로만 구성되어 있는지를 결정할 때 해당 복합계약 전체를 고려합니다.

① 채무상품

금융자산의 후속적인 측정은 금융자산의 계약상 현금흐름 특성과 그 금융자산을 관리하는 사업모형에 근거합니다. 연결실체는 채무상품을 다음의 세 범주로 분류합니다.

(가) 상각후원가

계약상 현금흐름을 수취하기 위해 보유하는 것이 목적인 사업모형 하에서 금융자산을 보유하고, 계약상 현금흐름이 원리금만으로 구성되어 있는 자산은 상각후원가로 측정합니다. 상각후원가로 측정하는 금융자산으로서 위험회피관계의 적용 대상이 아닌 금융자산의 손익은 해당 금융자산을 제거하거나 손상할 때 당기손익으로 인식합니다. 유효이자율법에 따라 인식하는 금융자산의 이자수익은 '금융수익'에 포함됩니다.

(나) 기타포괄손익-공정가치측정금융자산

계약상 현금흐름의 수취와 금융자산의 매도 둘 다를 통해 목적을 이루는 사업모형 하에서 금융자산을 보유하고, 계약상 현금흐름이 원리금만으로 구성되어 있는 금융자산은 기타포괄손익-공정가치로 측정합니다. 손상차손(환입)과 이자수익 및 외환손익을 제외하고는, 공정가치로 측정하는 금융자산의 평가손익은 기타포괄손익으로 인식합니다. 금융자산을 제거할 때에는 인식한 기타포괄손익누계액을 자본에서 당기손익으로 재분류합니다. 유효이자율법에 따라 인식하는 금융자산의 이자수익은 '금융수익'에 포함됩니다. 외환손익은 '금융수익' 또는 '금융비용'으로 표시하고 손상차손은 '금융비용'으로 표시합니다.

(다) 당기손익-공정가치측정금융자산

상각후원가 측정이나 기타포괄손익-공정가치측정금융자산이 아닌 채무상품은 당기손익-공정가치로 측정됩니다. 위험회피관계가 적용되지 않는 당기손익-공정가치측정채무상품의 손

익은 당기손익으로 인식하고 발생한 기간에 손익계산서에 '금융수익' 또는 '금융비용'으로 표시합니다.

② 지분상품

연결실체는 모든 지분상품에 대한 투자를 후속적으로 공정가치로 측정합니다. 공정가치 변동을 기타포괄손익으로 표시할 것을 선택한 장기적 투자목적 또는 전략적 투자목적의 지분상품에 대해 기타포괄손익으로 인식한 금액은 해당 지분상품을 제거할 때에도 당기손익으로 재분류하지 않습니다. 이러한 지분상품에 대한 배당수익은 연결실체가 배당을 받을 권리가 확정된 때 '금융수익'으로 당기손익으로 인식합니다.

당기손익-공정가치로 측정하는 금융자산의 공정가치 변동은 손익계산서에 '금융수익' 또는 '금융비용'으로 표시합니다. 기타포괄손익-공정가치로 측정하는 지분상품에 대한 손상차손(환입)은 별도로 구분하여 인식하지 않습니다.

3) 손상

연결실체는 미래전망정보에 근거하여 상각후원가로 측정하거나 기타포괄손익-공정가치로 측정하는 채무상품에 대한 기대신용손실을 평가합니다. 손상 방식은 신용위험의 유의적인 증가 여부에 따라 결정됩니다. 단, 매출채권 및 리스채권에 대해 연결실체는 채권의 최초 인식시점부터 전체기간 기대신용손실을 인식하는 간편법을 적용합니다.

4) 인식과 제거

금융자산의 정형화된 매입 또는 매도는 매매일에 인식하거나 제거합니다. 금융자산은 현금 흐름에 대한 계약상 권리가 소멸하거나 금융자산을 양도하고 소유에 따른 위험과 보상의 대부분을 이전한 경우에 제거됩니다.

연결실체가 금융자산을 양도한 경우라도 채무자의 채무불이행시의 소구권 등으로 양도한 금융자산의 소유에 따른 위험과 보상의 대부분을 연결실체가 보유하는 경우에는 이를 제거하지 않고 그 양도자산 전체를 계속하여 인식하되, 수취한 대가를 금융부채로 인식합니다. 해당 금융부채는 재무상태표에 '차입금'으로 분류하고 있습니다.

5) 금융상품의 상계

금융자산과 부채는 인식한 자산과 부채에 대해 법적으로 집행가능한 상계권리를 현재 보유하고 있고, 순액으로 결제하거나 자산을 실현하는 동시에 부채를 결제할 의도를 가지고 있을 때 상계하여 재무상태표에 순액으로 표시합니다. 법적으로 집행가능한 상계권리는 미래사건에 좌우되지 않으며, 정상적인 사업과정의 경우와 채무불이행의 경우 및 지급불능이나 파산의 경우에도 집행가능한 것을 의미합니다.

(5) 파생상품

파생상품은 파생상품 계약 체결 시점에 공정가치로 최초 인식되며 이후 공정가치로 재측정됩니다. 위험회피회계의 적용 요건을 충족하지 않는 파생상품의 공정가치변동은 거래의 성격에 따라 '기타수익(비용)' 또는 '금융수익(비용)'으로 손익계산서에 인식됩니다.

(6) 매출채권

매출채권은 공정가치로 인식할 때에 유의적인 금융요소를 포함하지 않는 경우에는 무조건적인 대가의 금액으로 최초 인식합니다. 매출채권은 후속적으로 유효이자율법을 적용한 상각후원가에 손실충당금을 차감하여 측정됩니다.

(7) 재고자산

재고자산은 원가와 순실현가능가치 중 작은 금액으로 표시되고, 재고자산의 원가는 이동평균법(미착품은 개별법)에 따라 결정됩니다.

(8) 매각예정비유동자산(또는 처분자산집단)

비유동자산(또는 처분자산집단)은 장부금액이 매각거래를 통하여 주로 회수되고, 매각될 가능성이 매우 높은 경우에 매각예정으로 분류되며, 그러한 자산은 장부금액과 순공정가치 중 작은 금액으로 측정됩니다.

(9) 유형자산

유형자산은 원가에서 감가상각누계액과 손상차손누계액을 차감하여 표시됩니다. 역사적 원가는 자산의 취득에 직접적으로 관련된 지출을 포함합니다.

토지를 제외한 자산은 취득원가에서 잔존가치를 제외하고, 다음의 추정 경제적 내용연수에 걸쳐 정액법으로 상각됩니다.

과 목	추정 내용연수
건물	40년
건축물	10 ~ 40년
기계장치	15년
차량운반구	2 ~ 8년
공기구비품	5 ~ 20년

유형자산의 감가상각방법과 잔존가치 및 경제적 내용연수는 매 회계연도 말에 재검토되고 필요한 경우 추정의 변경으로 조정됩니다.

(10) 차입원가

적격자산을 취득 또는 건설하는데 발생한 차입원가는 해당 자산을 의도된 용도로 사용할 수 있도록 준비하는 기간 동안 자본화되고, 적격자산을 취득하기 위한 특정목적차입금의 일시적 운용에서 발생한 투자수익은 당 회계기간 동안 자본화 가능한 차입원가에서 차감됩니다. 기타 차입원가는 발생기간에 비용으로 인식됩니다.

(11) 정부보조금

정부보조금은 보조금의 수취와 정부보조금에 부가된 조건의 준수에 대한 합리적인 확신이 있을 때 공정가치로 인식됩니다. 자산관련보조금은 자산의 장부금액을 계산할 때 차감하여 표시되며, 수익관련보조금은 이연하여 정부보조금의 교부 목적과 관련된 비용에서 차감하여 표시됩니다.

(12) 무형자산

영업권은 원가에서 손상차손누계액을 차감한 금액으로 표시되고 있습니다. 영업권을 제외한 무형자산은 역사적원가로 최초 인식되고, 원가에서 상각누계액과 손상차손누계액을 차감한 금액으로 표시됩니다. 내용연수가 유한한 무형자산의 상각기간과 상각방법은 매 보고기간말에 재검토하고, 내용연수가 비한정인 무형자산에 대해서는 그자산의 내용연수가 비한정이라는 평가가 계속하여 정당한지를 매 보고기간말에 재검토하며, 이를 변경하는 것이 적절하다고 판단되는 경우 회계추정의 변경으로 처리하고 있습니다.

회원권은 이용 가능 기간에 대하여 예측가능한 제한이 없으므로 내용연수가 한정되지 않아 상각되지 않습니다. 한정된 내용연수를 가지는 다음의 무형자산은 추정내용연수동안 정액법으로 상각됩니다.

과 목	추정 내용연수
산업재산권	10년
기타의무형자산	5 ~ 30년

(13) 투자부동산

임대수익이나 투자차익을 목적으로 보유하고 있는 부동산은 투자부동산으로 분류됩니다. 투자부동산은 최초 인식시점에 원가로 측정되며, 최초 인식 후에는 원가에서 감가상각누계액과 손상차손누계액을 차감한 금액으로 표시됩니다. 투자부동산 중 토지를 제외한 투자부동산은 추정 경제적 내용연수동안 정액법으로 상각됩니다.

(14) 비금융자산의 손상

영업권이나 내용연수가 비한정인 무형자산에 대하여는 매년, 상각대상 자산에 대하여는 자산손상을 시사하는 징후가 있을 때 손상검사를 수행하고 있습니다. 손상차손은 회수가능액(사용가치 또는 처분부대원가를 차감한 공정가치 중 높은 금액)을 초과하는 장부금액만큼 인식되고 영업권 이외의 비금융자산에 대한 손상차손은 매 보고기간말에 환입가능성이 검토됩니다.

(15) 매입채무와 기타채무

매입채무와 기타채무는 연결실체가 보고기간말 전에 재화나 용역을 제공받았으나 지급되지 않은 부채입니다. 해당 채무는 무담보이며, 보통 인식 후 30일 이내에 지급됩니다. 매입채무와 기타채무는 지급기일이 보고기간 후 12개월 후가 아니라면 유동부채로 표시되었습니다. 해당 채무들은 최초에 공정가치로 인식되고 후속적으로 유효이자율법을 적용한 상각후원가로 측정됩니다.

(16) 금융부채

1) 분류 및 측정

연결실체의 당기손익-공정가치측정금융부채는 단기매매목적의 금융상품입니다. 주로 단기 내에 재매입할 목적으로 부담하는 금융부채는 단기매매금융부채로 분류됩니다. 또한, 위험회피회계의 수단으로 지정되지 않은 파생상품이나 금융상품으로부터 분리된 내재파생상품도 단기매매금융부채로 분류됩니다.

당기손익-공정가치측정금융부채, 금융보증계약, 금융자산의 양도가 제거조건을 충족하지 못

하는 경우에 발생하는 금융부채를 제외한 모든 비과생금융부채는 상각후원가로 측정하는 금융부채로 분류되고 있으며, 재무상태표 상 '매입채무와 미지급금 및 기타채무', '차입금' 등으로 표시됩니다.

특정일에 의무적으로 상환해야 하는 우선주는 부채로 분류됩니다. 이러한 우선주에 대한 유효이자율법에 따른 이자비용은 다른 금융부채에서 인식한 이자비용과 함께 손익계산서 상 '금융비용'으로 인식됩니다.

2) 제거

금융부채는 계약상 의무가 이행, 취소 또는 만료되어 소멸되거나 기존 금융부채의 조건이 실질적으로 변경된 경우에 재무상태표에서 제거됩니다. 소멸하거나 제3자에게 양도한 금융부채의 장부금액과 지급한 대가(양도한 비현금자산이나 부담한 부채를 포함)의 차액은 당기손익으로 인식합니다.

(17) 금융보증계약

연결실체가 제공한 금융보증계약은 최초 인식시 공정가치로 측정되며, 후속적으로는 다음 중 큰 금액으로 측정하여 '금융보증부채'로 인식됩니다.

- 1) 금융상품의 손상규정에 따라 산정한 손실충당금
- 2) 최초 인식금액에서 기업회계기준서 제1115호에 따라 인식한 이익누계액을 차감한 금액

(18) 복합금융상품

보유자의 선택에 의해 지분상품으로 전환될 수 있는 전환사채와 같은 복합금융상품의 부채 요소는 최초에 동일한 조건의 전환권이 없는 금융부채의 공정가치로 인식되며, 후속적으로 전환일 또는 만기일까지 상각후원가로 인식됩니다. 자본요소는 복합금융상품 전체의 공정가치와 부채요소의 공정가치의 차이로 최초 인식되며, 후속적으로 재측정되지 아니합니다. 복합금융상품의 발행과 직접적으로 관련된 거래원가는 부채요소와 자본요소의 최초 인식 금액에 비례하여 배분됩니다.

(19) 충당부채

과거사건의 결과로 현재의 법적의무나 의제의무가 존재하고, 그 의무를 이행하기 위한 자원의 유출가능성이 높으며, 당해 금액의 신뢰성 있는 추정이 가능한 경우 판매보증충당부채, 복구충당부채 및 소송충당부채 등을 인식하고 있습니다. 충당부채는 의무를 이행하기 위하여 예상되는 지출액의 현재가치로 측정되며, 시간경과로 인한 충당부채의 증가는 이자비용으로 인식됩니다.

(20) 당기법인세 및 이연법인세

법인세비용은 당기법인세와 이연법인세로 구성됩니다. 법인세는 기타포괄손익이나 자본에 직접 인식된 항목과 관련된 금액은 해당 항목에서 직접 인식하며, 이를 제외하고는 당기손익으로 인식됩니다.

당기법인세비용은 보고기간말 현재 제정되었거나 실질적으로 제정된 세법에 근거하여 측정합니다. 경영진은 적용 가능한 세법 규정이 해석에 따라 달라질 수 있는 상황에 대하여 연결실체가 세무신고 시 적용한 세무정책에 대하여 주기적으로 평가하고 있으며, 세무당국이 불확실한 법인세 처리를 수용할 가능성이 높은지 고려합니다. 연결실체는 법인세 측정 시 가장 가능성이 높은 금액 또는 기댓값 중 불확실성의 해소를 더 잘 예측할 것으로 예상되는 방법을 사용하여 불확실성의 영향을 반영합니다.

이연법인세는 자산과 부채의 장부금액과 세무기준액의 차이로 발생하는 일시적차이에 대하여 장부금액을 회수하거나 결제할 때의 예상 법인세효과로 인식됩니다. 다만, 사업결합 이외의 거래에서 자산·부채를 최초로 인식할 때 발생하는 이연법인세 자산과 부채는 그 거래가 회계이익이나 과세소득에 영향을 미치지 않는다면 인식되지 않습니다.

이연법인세자산은 차감할 일시적차이가 사용될 수 있는 미래 과세소득의 발생가능성이 높은 경우에 인식됩니다.

중속기업, 관계기업 및 공동기업 투자지분과 관련된 가산할 일시적차이에 대해 소멸시점을 통제할 수 있고 예측가능한 미래에 일시적차이가 소멸하지 않을 가능성이 높은 경우를 제외하고 이연법인세부채를 인식하고 있습니다. 또한 이러한 자산으로부터 발생하는 차감할 일시적차이에 대하여 일시적차이가 예측가능한 미래에 소멸할 가능성이 높고 일시적차이가 사용될 수 있는 과세소득이 발생할 가능성이 높은 경우에만 이연법인세자산을 인식하고 있습니다.

니다.

이연법인세자산과 부채는 법적으로 당기법인세자산과 당기법인세부채를 상계할 수 있는 권리를 연결실체가 보유하고 있고, 이연법인세 자산과 부채가 동일한 과세당국에 의해서 부과되는 법인세와 관련된 경우에 상계합니다. 당기법인세 자산과 부채는 법적으로 상계할 수 있는 권리를 연결실체가 보유하고 있고, 순액으로 결제할 의도가 있거나 자산을 실현하는 동시에 부채를 결제하려는 의도가 있는 경우에 상계합니다.

(21) 종업원급여

1) 퇴직급여

연결실체의 퇴직연금제도는 확정급여제도입니다.

확정기여제도는 연결실체가 고정된 금액의 기여금을 별도 기금에 지급하는 퇴직연금제도이며, 기여금은 종업원이 근무 용역을 제공했을 때 비용으로 인식됩니다.

확정급여제도는 확정기여제도를 제외한 모든 퇴직연금제도입니다. 일반적으로 확정급여제도는 연령, 근속연수나 급여수준 등의 요소에 의하여 종업원이 퇴직할 때 지급받을 퇴직연금 급여의 금액이 확정됩니다. 확정급여제도와 관련하여 재무상태표에 계상된 부채는 보고기간 말 현재 확정급여채무의 현재가치에서 사외적립자산의 공정가치를 차감한 금액입니다. 확정급여채무는 매년 독립된 보험계리인에 의해 예측단위적립방식에 따라 산정되며, 확정급여채무의 현재가치는 그 지급시점과 만기가 유사한 우량 회사채의 이자율로 기대미래현금유출액을 할인하여 산정됩니다. 한편, 순확정급여부채와 관련한 재측정요소는 기타포괄손익으로 인식됩니다.

제도개정, 축소 또는 정산이 발생하는 경우, 과거근무원가 또는 정산으로 인한 손익은 당기손익으로 인식됩니다.

2) 주식기준보상

종업원에게 부여한 주식결제형 주식기준보상은 부여일에 지분상품의 공정가치로 측정되며, 가득기간에 걸쳐 종업원 급여비용으로 인식됩니다. 가득될 것으로 예상되는 지분상품의 수량은 매 보고기간말에 비시장성과조건을 고려하여 재측정되며, 당초 추정치로부터의 변동액은 당기손익과 자본으로 인식됩니다.

주식선택권의 행사시점에 신주를 발행할 때 직접적으로 관련되는 거래비용을 제외한순유입액은 자본금(명목가액)과 주식발행초과금으로 인식됩니다.

연결실체 내 종속기업의 종업원에게 연결실체의 지분상품을 주식선택권으로 부여하는 경우 출자로 회계처리합니다. 부여시점의 지분상품의 공정가치에 근거하여 산출된 종업원용역의 공정가치는 가득기간에 걸쳐 종속기업에 대한 투자금액의 증가로 회계처리되며, 이에 상응하는 금액은 기타자본항목으로 인식됩니다.

(22) 수익인식

수익은 고객과의 계약에서 정한 대가에 기초하여 측정되며 ① 계약 식별 ② 수행의무 식별 ③ 거래가격 산정 ④ 수행의무에 거래가격 배분 ⑤ 수행의무 충족시 수익 인식을 적용하여

인식합니다.

1) 수수료수익

연결실체의 영업수익은 공급자를 위한 대리인 또는 구매대행 거래의 중개 용역을 제공함에 따른 수익으로 수익의 총액인식 요건에 부합하지 아니하여 관련 매출 및 매출원가를 순액(수수료)으로 인식하고 있습니다..

2) 배당금수익

배당수익은 배당금을 받을 권리가 확정되는 시점에 인식하고 있습니다.

(23) 리스

1) 리스제공자

연결실체가 리스제공자인 경우 운용리스에서 생기는 리스수익은 리스기간에 걸쳐 정액기준으로 인식합니다. 운용리스 체결 과정에서 부담하는 리스개설 직접원가를 기초자산의 장부 금액에 더하고 리스료 수익과 같은 기준으로 리스기간에 걸쳐 비용으로 인식합니다. 각 리스된 자산은 재무상태표에서 그 특성에 기초하여 표시하였습니다.

2) 리스이용자

연결실체는 사무실 및 자동차 등을 리스하고 있습니다. 리스계약은 일반적으로 2~4년의 고정기간으로 체결되지만 아래에서 설명하는 연장선택권이 있을 수 있습니다.

계약에는 리스요소와 비리스요소가 모두 포함될 수 있습니다. 연결실체는 상대적 개별 가격에 기초하여 계약 대가를 리스요소와 비리스요소에 배분하였습니다. 그러나 연결실체가 리스이용자인 부동산 리스의 경우 리스요소와 비리스요소를 분리하지 않고 하나의 리스요소로 회계처리하는 실무적 간편법을 적용하였습니다.

리스조건은 개별적으로 협상되며 다양한 계약조건을 포함합니다. 리스계약에 따라 부과되는 다른 제약은 없지만 리스자산을 차입금의 담보로 제공할 수는 없습니다.

연결실체는 계약이 집행가능한 기간 내에서 해지불능기간에 리스이용자가 연장선택권을 행사할 것이 상당히 확실한 경우의 그 대상기간과 종료선택권을 행사하지 않을 것이 상당히 확실한 경우의 그 대상기간을 포함하여 리스기간을 산정합니다. 연결실체는 리스이용자와 리스제공자가 각각 다른 당사자의 동의 없이 종료할 수 있는 권리가 있는 경우 계약을 종료할 때 부담할 경제적 불이익을 고려하여 집행가능한 기간을 산정합니다.

리스에서 생기는 자산과 부채는 최초에 현재가치기준으로 측정합니다. 리스부채는 다음 리스료의 순현재가치를 포함합니다.

- 받을 리스 인센티브를 차감한 고정리스료(실질적인 고정리스료 포함)
- 개시일 현재 지수나 요율을 사용하여 최초 측정된, 지수나 요율(이율)에 따라 달라지는 변동 리스료
- 잔존가치보중에 따라 연결실체(리스이용자)가 지급할 것으로 예상되는 금액
- 연결실체(리스이용자)가 매수선택권을 행사할 것이 상당히 확실한 경우에 그 매수선택권의 행사가격
- 리스기간이 연결실체(리스이용자)의 종료선택권 행사를 반영하는 경우에 그 리스를 종료하

기 위하여 부담하는 금액

리스의 내재이자율을 쉽게 산정할 수 있는 경우 그 이자율로 리스료를 할인합니다. 내재이자율을 쉽게 산정할 수 없는 경우에는 리스이용자가 비슷한 경제적 환경에서 비슷한 기간에 걸쳐 비슷한 담보로 사용권자산과 가치가 비슷한 자산을 획득하는 데 필요한 자금을 차입한다면 지급해야 할 이자율인 리스이용자의 증분차입이자율을 사용합니다.

개별 리스이용자가 리스와 비슷한 지급일정을 가진 분할상환 차입금 이자율을 쉽게 관측(최근의 금융 또는 시장 자료를 통해)할 수 있는 경우, 연결실체는 증분차입이자율을 산정할 때 그 이자율을 시작점으로 사용합니다.

연결실체는 지수나 요율에 따라 달라지는 변동리스료의 경우 지수나 요율이 유효할 때까지 리스부채에 포함하지 않는 변동리스료의 잠재적 미래 증가 위험에 노출되어 있습니다. 지수나 요율에 따라 달라지는 리스료의 조정액이 유효한 시점에서 리스부채를 재평가하고 사용권자산을 조정합니다.

각 리스료는 리스부채의 상환과 금융원가로 배분합니다. 금융원가는 각 기간의 리스부채 잔액에 대하여 일정한 기간 이자율이 산출되도록 계산된 금액을 리스기간에 걸쳐 당기손익으로 인식합니다.

사용권자산은 다음 항목들로 구성된 원가로 측정합니다.

- 리스부채의 최초 측정금액
- 받은 리스 인센티브를 차감한 리스개시일이나 그 전에 지급한 리스료
- 리스이용자가 부담하는 리스개설직접원가
- 복구원가의 추정치

사용권자산은 리스개시일부터 사용권자산의 내용연수 종료일과 리스기간 종료일 중 이른 날까지의 기간동안 감가상각합니다. 연결실체가 매수선택권을 행사할 것이 상당히 확실한(reasonably certain) 경우 사용권자산은 기초자산의 내용연수에 걸쳐 감가상각합니다.

장비 및 차량운반구의 단기리스와 모든 소액자산 리스와 관련된 리스료는 정액 기준에 따라 당기손익으로 인식합니다. 단기리스는 매수선택권 없이 리스기간이 12개월 이하인 리스이며, 소액리스자산은 IT기기와 소액의 사무실 가구로 구성되어 있습니다.

3) 변동리스료

매출에 연동하는 변동리스료는 변동리스료를 유발하는 조건이 생기는 기간에 당기손익으로 인식합니다.

(24) 영업부문

영업부문별 정보는 최고영업의사결정자에게 내부적으로 보고되는 방식에 기초하여 공시됩니다. 최고영업의사결정자는 영업부문에 배부될 자원과 영업부문의 성과를 평가하는데 책임이 있습니다.

3. 중요한 회계추정 및 가정

연결재무제표 작성에는 미래에 대한 가정 및 추정이 요구되며 경영진은 연결실체의 회계정

책을 적용하기 위해 판단이 요구됩니다. 추정 및 가정은 지속적으로 평가되며, 과거 경험과 현재의 상황에 비추어 합리적으로 예측가능한 미래의 사건을 고려하여 이루어집니다. 회계 추정의 결과가 실제 결과와 동일한 경우는 드물 것이므로 중요한 조정을 유발할 수 있는 유의적인 위험을 내포하고 있습니다.

다음 회계연도에 자산 및 부채 장부금액의 조정에 영향을 미칠 수 있는 경영진 판단과 유의적 위험에 대한 추정 및 가정은 다음과 같습니다. 일부 항목에 대한 유의적인 판단 및 추정에 대한 추가적인 정보는 개별 주석에 포함되어 있습니다.

(1) COVID-19

2021년 이후 COVID-19의 확산은 국내 및 세계 경제에 중대한 영향을 미치고 있습니다. 이로 인해 연결실체의 향후 수익과 기타 재무성과에도 잠재적으로 부정적인 영향이 발생할 수 있습니다. COVID-19가 재무상태 및 영업성과에 미칠 영향의 범위를 예측하는 것은 현재 시점에는 매우 불확실하며, 연결실체의 고객과 공급자 및 글로벌 시장 전반에 다양한 요인에 의해 영향을 미칠 것이므로 COVID-19의 효과는 당분간 연결실체의 영업성과에 완전히 반영되지 않을 수 있습니다.

(2) 영업권의 손상차손

영업권의 손상 여부를 검토하기 위한 현금창출단위의 회수가능액은 사용가치의 계산에 기초하여 결정됩니다.

(3) 법인세

연결실체의 과세소득에 대한 법인세는 다양한 국가의 세법 및 과세당국의 결정을 적용하여 산정되므로 최종 세효과를 산정하는 데에는 불확실성이 존재합니다.

연결실체는 특정 기간동안 과세소득의 일정 금액을 투자, 임금증가 등에 사용하지 않았을 때 세법에서 정하는 방법에 따라 산정된 법인세를 추가로 부담합니다. 따라서, 해당 기간의 당기 법인세와 이연법인세를 측정할 때 이에 따른 세효과를 반영하여야 하고, 이로 인해 연결실체가 부담할 법인세는 각 연도의 투자, 임금증가 등의 수준에 따라 달라지므로 최종 세효과를 산정하는데에는 불확실성이 존재합니다.

(4) 금융상품의 공정가치

활성시장에서 거래되지 않는 금융상품의 공정가치는 원칙적으로 평가기법을 사용하여 결정됩니다. 연결실체는 보고기간말 현재 중요한 시장상황에 기초하여 다양한 평가기법의 선택 및 가정에 대한 판단을 하고 있습니다.

(5) 금융자산의 손상

금융자산의 손실충당금은 부도위험 및 기대손실률 등에 대한 가정에 기초하여 측정됩니다. 연결실체는 이러한 가정의 설정 및 손상모델에 사용되는 투입변수의 선정에 있어서 연결실체의 과거 경험, 현재 시장 상황, 재무보고일 기준의 미래전망정보 등을 고려하여 판단합니다.

(6) 순확정급여부채

순확정급여부채의 현재가치는 보험수리적방식에 의해 결정되는 다양한 요소들 특히 할인율의 변동에 영향을 받습니다.

(7) 리스

리스기간을 산정할 때에 경영진은 연장선택권을 행사하거나 종료선택권을 행사하지 않을 경제적 유인이 생기게 하는 관련되는 사실 및 상황을 모두 고려합니다. 연장선택권의 대상 기간(또는 종료선택권의 대상 기간)은 리스이용자가 연장선택권을 행사할 것(또는 행사하지 않을 것)이 상당히 확실한 경우에만 리스기간에 포함됩니다.

4. 금융위험관리

(1) 위험관리 체계

연결실체는 여러 활동으로 인하여 시장위험, 신용위험 및 유동성위험과 같은 다양한 금융 위험에 노출되어 있으며, 전반적인 위험정책은 재무성과에 잠재적으로 불리할 수 있는 효과를 최소화하는데 중점을 두고 있습니다.

위험관리는 연결실체의 재무팀에 의해 이루어지고 있으며, 재무팀은 현업부서들과 긴밀히 협력하여 재무위험을 식별, 평가 및 회피하고 있습니다. 이사회는 외환위험, 이자율위험, 신용위험, 파생상품과 비파생상품의 이용 및 유동성을 초과하는 투자와 같은 특정 분야에 관한 문서화된 정책뿐 아니라, 전반적인 위험관리에 대한 정책을 제공합니다.

(2) 시장위험

1) 외환위험

연결실체는 국제적으로 영업활동을 영위하고 있어 외환위험, 특히 미국 달러화와 관련된 환율변동위험에 노출되어 있습니다. 외환위험은 미래예상거래, 인식된 자산과 부채와 관련하여 발생하고 있습니다.

연결실체의 경영진은 기능통화에 대한 외환위험을 관리하도록 하는 정책을 수립하고 있습니다. 연결실체의 재무팀은 미래예상거래 및 인식된 자산과 부채로 인해 발생하는 외환위험을 관리하고 있습니다. 외환위험은 미래예상거래 및 인식된 자산부채가 기능통화 외의 통화로 표시될 때 발생하고 있습니다.

연결실체의 환위험 관리정책은 환위험 노출에 대한 환손실 규모가 일정 범위 이내가 되도록 관리하는 것입니다.

연결실체는 해외사업장에 일정한 투자를 하고 있으며 이들 해외사업장의 순자산은 외화환산 위험에 노출되어 있습니다. 이러한 환노출은 주로 관련 외화로 표시되는 차입금을 통해 관리되고 있습니다.

당기말과 전기말 현재 기능통화 이외의 외화로 표시된 화폐성자산 및 부채의 장부금액은 다음과 같습니다.

(단위: 천원)				
구분	당기말		전기말	
	자산	부채	자산	부채
USD	35,911,658	263,314,194	91,206,973	293,742,238
VND	2,296	1,568	1,896	1,150
합계	35,913,954	263,315,762	91,208,869	293,743,388

당기말과 전기말 현재 다른 모든 변수가 일정하고 외화에 대한 기능통화의 환율이 10% 변동 시 환율변동이 당기 세전손익에 미치는 영향은 다음과 같습니다.

(단위: 천원)

구분	당기말		전기말	
	10% 상승시	10% 하락시	10% 상승시	10% 하락시
USD	(22,740,254)	22,740,254	(20,253,527)	20,253,527
VND	73	(73)	75	(75)
합계	(22,740,181)	22,740,181	(20,253,452)	20,253,452

상기 민감도 분석은 당기말과 전기말 현재 외화로 표시된 화폐성 자산 및 부채를 대상으로 하였습니다.

2) 가격위험

연결실체는 당기손익-공정가치측정금융자산으로 분류되는 지분증권의 가격위험에 노출되어 있습니다. 연결실체가 보유하고 있는 상장주식은 Tay Ninh Rubber Corporation에 대한 지분으로 베트남의 공개시장에서 거래되고 있으며 VN지수에 속해 있습니다.

주식 가격이 10% 변동할 경우 당기손익 및 기타포괄손익(법인세효과 반영 전)에 미치는 영향은 다음과 같습니다.

(단위: 천원)				
구분	당기말		전기말	
	상승	하락	상승	하락
상장주식(기타포괄손익)	18,354	(18,354)	20,964	(20,964)
비상장주식(기타포괄손익)	34,980	(34,980)	34,980	(34,980)
비상장주식(당기손익)	339,543	(339,543)	318,220	(318,220)
합계	392,876	(392,876)	374,164	(374,164)

3) 이자율위험

이자율위험은 미래의 시장이자율 변동에 따라 예금 또는 차입금 등에서 발생하는 이자수익 및 이자비용이 변동될 위험으로써 이는 주로 변동금리부 조건의 예금과 차입금에서 발생하고 있습니다. 연결실체의 이자율위험관리의 목표는 이자율변동으로 인한 불확실성과 순이자비용의 최소화를 추구함으로써 기업의 가치를 극대화하는데 있습니다.

한편, 연결실체는 내부자금 공유 확대를 통한 외부차입 최소화, 고금리 차입금 감축, 장·단기 차입구조 개선, 고정 대 변동이자 차입조건의 적정비율 유지, 일간·주간·월간 단위의 국내외 금리동향 모니터링 실시, 대응방안 수립 및 변동금리부 조건의 단기차입금과 예금을 적절히 운영함으로써 이자율변동에 따른 위험을 최소화하고 있습니다.

당기말과 전기말 현재 연결실체가 보유하고 있는 이자부 금융부채의 장부금액은 다음과 같습니다.

(단위 : 천원)			
구 분		당기말	전기말
변동이자율	단기차입금	296,639,768	290,704,748
	유동성장기차입금	54,728,000	65,178,186
	채권할인차입금	8,442,172	13,536,747
	장기차입금	39,118,723	60,493,479
	소 계	398,928,663	429,913,160
고정이자율	단기차입금	151,986,896	187,130,422
	유동성장기차입금	12,887,776	-
	유동리스부채	3,545,532	7,438,082
	비유동리스부채	26,290,160	29,408,336
	소 계	194,710,364	223,976,840
합 계		593,639,027	653,889,999

당기말 현재 다른 모든 변수가 일정하고 변동이자부 차입금의 이자율이 1% 변동 시 세전손익에 미치는 영향은 다음과 같습니다.

(단위: 천원)				
구분	당기말		전기말	
	1% 상승시	1% 하락시	1% 상승시	1% 하락시
세전 손익의 변동	(3,989,287)	3,989,287	(4,299,132)	4,299,132

(3) 신용위험

신용위험은 연결실체 차원에서 관리되고 있습니다. 신용위험은 보유하고 있는 수취채권 및 현금성자산, 은행 및 금융기관 예치금으로부터 발생하고 있습니다. 연결실체는 신용위험을 관리하기 위하여 신용도가 일정 수준 이상인 거래처와 거래하고 있으며 주기적으로 거래처의 신용도를 재평가하여 신용거래한도를 재검토하고 담보수준을 재조정하고 있습니다.

금융자산의 장부금액은 신용위험에 대한 최대노출정도를 나타냅니다. 당기말과 전기말 현재 연결실체의 신용위험에 대한 최대 노출정도는 다음과 같습니다.

(단위 : 천원)		
구 분	당기말	전기말
현금및현금성자산	121,287,407	183,439,942
매출채권및기타채권	224,992,376	220,976,673
기타장기수취채권	10,227,744	6,972,800
합 계	356,507,527	411,389,415

(4) 유동성위험

연결실체는 미사용 차입금한도를 적정수준으로 유지하고 영업 자금 수요를 충족시킬수 있도록 유동성에 대한 예측을 항시 검토하여 차입금 한도나 약정을 위반하는 일이없도록 하고 있습니다. 유동성에 대한 예측은 연결실체의 자금조달 계획, 약정 준수, 연결실체 내부의 목표 재무비율 및 통화에 대한 제한과 같은 외부 법규나 법률 요구사항을 고려하고 있습니다.

연결실체는 상기에서 언급한 예측을 통해 결정된 대로 여유있는 유동성이 확보될 수 있도록 적절한 만기나 충분한 유동성을 제공해주는 이자부 당좌예금, 정기예금, 수시입출금식 예금 등의 금융상품을 선택하여 잉여자금을 투자하고 있습니다.

연결실체의 비과생금융부채를 당기말로부터 계약 만기일까지의 잔여기간에 따라 만기별로 구분한 할인전 현금흐름은 다음과 같습니다.

1) 당기말

(단위 : 천원)					
계정과목	1년 미만	2년 이하	5년 이하	5년초과	계
매입채무및기타채무	185,604,155	-	-	-	185,604,155
단기차입금	448,626,664	-	-	-	448,626,664
유동성장기차입금	67,615,776	-	-	-	67,615,776
채권할인차입금	8,442,172	-	-	-	8,442,172
장기지급채무	-	989,819	-	-	989,819
장기차입금	-	12,968,950	26,149,773	-	39,118,723
리스부채	4,073,755	3,830,240	9,227,896	14,827,315	31,959,204
합 계	716,919,258	17,039,061	33,570,879	14,827,315	782,356,513

2) 전기말

(단위 : 천원)					
계정과목	1년 미만	2년 이하	5년 이하	5년초과	계
매입채무및기타채무	198,340,150	-	-	-	198,340,150
단기차입금	477,835,169	-	-	-	477,835,169
유동성장기차입금	65,178,186	-	-	-	65,178,186
채권할인차입금	13,536,747	-	-	-	13,536,747
장기지급채무	-	1,004,487	-	-	1,004,487
장기차입금	-	12,280,263	48,213,216	-	60,493,479
리스부채	8,707,390	4,045,146	9,745,653	19,471,742	41,969,931
합 계	763,597,642	17,329,896	57,958,869	19,471,742	858,358,149

(5) 자본위험관리

지배기업의 자본관리 목적은 계속기업으로서 주주 및 이해당사자들에게 이익을 지속적으로 제공할 수 있는 능력을 보호하고 자본비용을 절감하기 위해 최적 자본구조를 유지하는 것입니다.

지배기업은 동종산업 내의 타사와 마찬가지로 자본조달비율에 기초하여 자본을 관리하고 있습니다. 자본조달비율은 순부채를 총자본으로 나누어 산출하고 있습니다. 순부채는 총차입금에서 현금및현금성자산을 차감한 금액이며 총자본은 연결재무상태표의 자본에 순부채를 가산한 금액입니다.

당기말과 전기말 현재 자본조달비율 및 부채비율은 다음과 같습니다.

(단위: 천원)		
구 분	당기말	전기말
총차입금(a)	593,639,028	653,889,999
차감: 현금및현금성자산(b)	121,287,407	183,439,942
순부채(c)=(a-b)	472,351,621	470,450,057
부채총계(d)	801,186,315	884,648,845
자본총계(e)	559,383,890	591,182,886
총자본(f)=(c+e)	1,031,735,511	1,061,632,943
타인자본조달비율(%)(c/f)	45.78%	44.31%
부채비율(%)(d/e)	143.23%	149.67%

5. 금융상품 공정가치

(1) 당기말과 전기말 현재 금융상품의 종류별 장부금액 및 공정가치는 다음과 같습니다.

(단위: 천원)				
구 분	당기말		전기말	
	장부금액	공정가치	장부금액	공정가치
금융자산				
현금및현금성자산	121,287,407	121,287,407	183,439,942	183,439,942
매출채권및기타채권	224,992,376	224,992,376	220,976,673	220,922,960
기타장기수취채권	10,227,744	10,227,744	6,972,800	6,972,800
당기손익-공정가치측정금융자산	3,395,426	3,395,426	3,182,200	3,182,200
기타포괄손익-공정가치측정금융자산	533,339	533,339	559,440	559,440
금융자산 합계	360,436,293	360,436,293	415,131,055	415,077,342
금융부채				
매입채무및기타채무	185,604,155	185,604,155	198,340,150	198,340,150
단기차입금	448,626,664	448,626,664	477,835,169	477,835,169
유동성장기차입금	67,615,776	67,615,776	65,178,186	65,178,186
채권할인차입금	8,442,172	8,442,172	13,536,747	13,536,747
유동리스부채	3,545,532	3,545,532	7,438,082	7,438,082
장기차입금	39,118,723	39,118,723	60,493,479	60,493,479
비유동리스부채	26,290,160	26,290,160	29,408,336	29,408,336
장기지급채무	989,819	989,819	1,004,487	1,004,487
금융부채 합계	780,233,001	780,233,001	1,683,496,746	1,683,389,320

연결재무제표에 상각후원가로 측정되는 금융자산(대여금및수취채권) 및 금융부채는 장부금액이 공정가치의 합리적인 근사치라고 판단하여 장부금액을 공정가치로 간주하였습니다.

(2) 금융상품의 공정가치

활성시장에서 거래되는 금융상품의 공정가치는 보고기간 종료일 현재 고시되는 시장가격에 기초하여 산정됩니다. 연결실체가 보유하고 있는 금융자산의 공시되는 시장가격은 보고기간 종료일의 종가입니다.

활성시장에서 거래되지 아니하는 금융상품의 공정가치는 평가기법을 사용하여 결정하고 있습니다. 연결실체는 다양한 평가기법을 활용하고 있으며 보고기간 종료일에 현재 시장 상황에 근거하여 가정을 수립하고 있습니다.

매출채권 및 기타채권의 경우, 손상차손을 차감한 장부금액을 공정가치 근사치로 보며, 공시 목적으로 금융부채 공정가치는 계약상의 미래현금흐름을 유사한 금융상품에 대해 연결실체가 적용하는 현행시장이자율로 할인한 금액으로 추정하고 있습니다.

한편, 연결실체는 재무상태표에 공정가치로 측정되는 금융상품에 대하여 공정가치측정에서 사용된 투입변수에 따라 다음과 같은 공정가치 서열체계로 분류하였습니다.

- (수준 1) 동일한 자산이나 부채에 대한 활성시장에서의 (조정되지 않은) 공시가격
- (수준 2) 직접적으로(예: 가격) 또는 간접적으로(예: 가격에서 도출되어) 관측가능한, 자산이나 부채에 대한 투입변수. 단 수준 1에 포함된 공시가격은 제외함
- (수준 3) 관측가능한 시장자료에 기초하지 않은, 자산이나 부채에 대한 투입변수(관측가능하지 않은 투입변수)

다음 표는 최초 인식후 공정가치로 측정되는 금융상품을 공정가치가 시장에서 관측가능한 정도에 따라 수준 1에서 수준 3으로 분류하여 분석한 것입니다.

1) 당기말

(단위: 천원)				
구 분	수준 1	수준 2	수준 3	합계
당기손익-공정가치측정금융자산				
지분증권	-	-	3,395,426	3,395,426
기타포괄손익-공정가치측정금융자산				
지분증권	183,539	-	349,800	533,339

2) 전기말

(단위: 천원)				
구 분	수준 1	수준 2	수준 3	합계
당기손익-공정가치측정금융자산				
지분증권	-	-	3,182,200	3,182,200
기타포괄손익-공정가치측정금융자산				
지분증권	209,640	-	349,800	559,440

(3) 당기말과 전기말 현재 당기손익-공정가치측정 금융자산의 내역은 다음과 같습니다.

(단위: 천원)						
구 분	주식수(좌)	지분율(%)	당기말		전기말	
			취득원가	장부금액	취득원가	장부금액
비상장주식						
본엔젤스페이스메이커펀드3	3,000	6.0	3,000,000	3,000,000	3,000,000	3,000,000
Vietnam Investmetns Fund IV	-	2.4	395,426	395,426	182,200	182,200
합 계			3,395,426	3,395,426	3,182,200	3,182,200

(4) 당기말과 전기말 현재 기타포괄손익-공정가치측정금융자산의 내역은 다음과 같습니다.

(단위: 천원)						
구 분	주식수(좌)	지분율(%)	당기말		전기말	
			취득원가	장부금액	취득원가	장부금액
상장주식						
Tay Ninh Rubber Corporation	70,030	0.2	326,493	183,539	326,493	209,640
비상장주식						
원콘텐츠	1,166	5.0	349,800	349,800	349,800	349,800
CODE BY GENTRY INC	-	-	-	-	-	-
합 계			676,293	533,339	676,293	559,440

6. 범주별 금융상품

(1) 당기말과 전기말 현재 금융자산의 범주별 분류내역은 다음과 같습니다.

1) 당기말

(단위: 천원)				
구 분	상각후원가 측정 금융자산	당기손익- 공정가치측정금융자산	기타포괄손익- 공정가치측정금융자산	합 계
현금및현금성자산	121,287,407	-	-	121,287,407
매출채권및기타채권	224,992,376	-	-	224,992,376
기타장기수취채권	10,227,744	-	-	10,227,744
당기손익-공정가치측정금융자산	-	3,395,426	-	3,395,426
기타포괄손익-공정가치측정금융자산	-	-	533,339	533,339
합 계	356,507,527	3,395,425	533,339	360,436,292

2) 전기말

(단위: 천원)				
구 분	상각후원가 측정금융자산	당기손익- 공정가치측정금융자산	기타포괄손익- 공정가치측정금융자산	합 계
현금및현금성자산	183,439,942	-	-	183,439,942
매출채권및기타채권	220,976,673	-	-	220,976,673
기타장기수취채권	6,972,800	-	-	6,972,800
당기손익-공정가치측정금융자산	-	3,182,200	-	3,182,200
기타포괄손익-공정가치측정금융자산	-	-	559,440	559,440
합 계	411,389,415	3,182,200	559,440	415,131,055

(2) 당기말과 전기말 현재 금융부채의 범주별 분류내역은 다음과 같습니다.

(단위: 천원)		
구 분	당기말	전기말
	상각후원가측정 금융부채	상각후원가측정 금융부채
매입채무및기타채무	185,604,155	198,340,150
단기차입금	448,626,664	477,835,169
유동성장기차입금	67,615,776	65,178,186
채권할인차입금	8,442,172	13,536,747
유동리스부채	3,545,532	7,438,082
장기차입금	39,118,723	60,493,479
비유동리스부채	26,290,160	29,408,336
장기지급채무	989,819	1,004,487
합 계	780,233,001	853,234,636

(3) 당기와 전기에 발생한 금융상품 범주별 순손익은 다음과 같습니다.

(단위 : 천원)		
구 분	당기	전기
상각후원가로 측정하는 금융자산		
이자수익	8,507,885	3,688,516
외화환산손익(*1)	(4,405,353)	(10,373,164)
외환차손익(*1)	(166,770)	6,661,465
당기손익-공정가치측정금융자산		
당기손익-공정가치측정금융자산처분이익	-	-
기타포괄손익-공정가치측정금융자산		
기타포괄손익-공정가치측정금융자산평가손익	(30,124)	(29,690)
상각후원가로 측정하는 금융부채		
이자비용	(36,796,157)	(20,670,943)
외화환산손익(*1)	6,428,102	(24,634,441)
외환차손익(*1)	1,986,644	3,959,954

(*1) 외화환산손익 및 외환차손익은 기타수익과 기타비용을 포함한 금액입니다.

7. 영업부문

(1) 연결실체의 보고부문은 다음과 같이 구분되며 주요 내용은 다음과 같습니다.

구 분	주요 재화 및 용역	주요 고객 정보
신발	스포츠화 및 관련 자재의 제조 및 판매	(주)화승인더스트리
기타	신발 및 관련 자재 등의 유통과 금융	중국 및 동남아시아 다수 거래처

(2) 당기와 전기의 부문별 매출액 및 영업손익은 다음과 같습니다.

(단위 : 천원)						
구 분	당기			전기		
	신발	기타	합 계	신발	기타	합 계
매출액	1,209,930,052	245,404,744	1,455,334,796	1,679,914,995	329,633,551	2,009,548,546
부문간매출	(126,618,508)	(114,884,351)	(241,502,859)	(182,418,275)	(173,100,689)	(355,518,964)
외부고객으로부터의 매출	1,083,311,544	130,520,393	1,213,831,937	1,497,496,720	156,532,862	1,654,029,582
감가상각비	(56,845,350)	(2,463,633)	(59,308,983)	(59,281,779)	(2,234,393)	(61,516,172)
무형자산상각비	(3,333,461)	(204,460)	(3,537,921)	(2,850,716)	(238,593)	(3,089,309)
보고부문영업이익	10,181,788	2,779,994	12,961,781	50,459,662	2,341,307	52,800,969

연결실체의 경영진은 부문 영업이익에 근거하여 영업부문의 성과를 평가하고 있습니다. 당기말의 보고부문의 부문별 정보는 영업이익의 내부거래조정이 배분된 후로 작성되었습니다.

(3) 당기말과 전기말 현재 보고부문별 자산 및 부채는 다음과 같습니다.

1) 당기말

(단위 : 천원)				
구 분	신발	기타	조정	합 계
보고부문자산(*1)	1,878,456,243	204,028,354	(721,914,391)	1,360,570,205
총 자산에 포함된 항목				
관계기업투자자산	-	5,201,465	-	5,201,465
비유동자산의 증감(*2)	40,649,753	(26,294,950)	(18,812,170)	(4,457,367)
보고부문부채(*1)	1,012,965,577	137,104,761	(348,884,023)	801,186,315

(*1) 보고부문의 자산과 부채는 연결재무제표 상의 자산과 부채와 동일한 방식으로 산출되었으며, 부문별 영업에 근거하여 배부되었습니다.

(*2) 금융상품과 이연법인세자산 등의 순증감액은 제외하였습니다.

2) 전기말

(단위 : 천원)				
구 분	신발	기타	조정	합 계
보고부문자산(*1)	1,892,117,574	211,775,996	(628,061,839)	1,475,831,731
총 자산에 포함된 항목				
관계기업투자자산	-	5,304,650	-	5,304,650
비유동자산의 증감(*2)	184,323,508	(3,861,394)	(94,634,445)	85,827,669
보고부문부채(*1)	1,012,623,538	145,391,314	(273,366,007)	884,648,845

(*1) 보고부문의 자산과 부채는 연결재무제표 상의 자산과 부채와 동일한 방식으로 산출되었으며, 부문별 영업에 근거하여 배부되었습니다.

(*2) 금융상품과 이연법인세자산 등의 순증감액은 제외하였습니다.

(4) 당기와 전기의 지역별 매출액은 다음과 같습니다.

(단위: 천원)								
구 분	국내(*)	중국	유럽	일본	미국	베트남	기타	합계
당기	48,553,277	315,596,303	230,628,068	84,968,236	376,287,901	133,521,513	24,276,639	1,213,831,937
전기	66,161,183	430,047,691	314,265,621	115,782,071	512,749,171	181,943,255	33,080,590	1,654,029,582

(*) 국내매출은 Local L/C조건에 의한 수출액을 포함한 금액입니다.

(5) 당기와 전기의 신발영업부문에서 발생한 단일 외부 고객으로부터의 매출이 연결실체 총 매출액의 10% 이상을 차지하는 주요 고객의 정보는 다음과 같습니다.

(단위 : 천원)			
주요 고객	당기 매출비중	당기	전기
(주)화승인더스트리	71.95%	873,358,319	1,193,935,854

8. 매출채권및기타채권과 기타장기수취채권

(1) 당기말과 전기말 현재 매출채권및기타채권과 기타장기수취채권의 대손충당금 차감 전 총액기준에 의한 상세내역은 다음과 같습니다.

(단위 : 천원)		
구 분	당기말	전기말
유동 :		
매출채권(*1)	108,178,084	110,623,486
기타채권		
금융기관예치금(*1)	43,686,864	60,665,435
미수금	21,689,628	17,681,072
미수수익	338,627	317,954
단기대여금	52,466,505	32,758,858
소 계	118,181,624	111,423,319
합 계	226,359,708	222,046,805
비유동 :		
기타장기수취채권		
금융기관예치금(*1)	3,000	3,000
장기보증금	4,043,950	3,989,918
장기미수금	6,180,794	2,979,882
합 계	10,227,744	6,972,800

(*1) 매출채권과 금융기관예치금 중 일부는 연결실체의 차입금과 관련하여 금융기관에 담보로 제공되어 있습니다(주석 33참조).

(2) 당기말과 전기말 현재 매출채권및기타채권(금융기관예치금 제외)과 기타장기수취채권의 연체및 손상 여부에 따른 내역은 다음과 같습니다.

1) 당기말

(단위: 천원)				
구 분	연체 및 손상되지 않은 채권	연체되었으나 손상되지 않은 채권	손상된 채권	합 계
매출채권	106,353,200	457,553	1,367,331	108,178,084
미수금	21,689,628	-	-	21,689,628
미수수익	338,627	-	-	338,627
단기대여금	52,466,505	-	-	52,466,505
장기보증금	4,043,950	-	-	4,043,950
장기미수금	6,180,794	-	-	6,180,794
합 계	191,072,704	457,553	1,367,331	192,897,588

2) 전기말

(단위: 천원)				
구 분	연체 및 손상되지 않은 채권	연체되었으나 손상되지 않은 채권	손상된 채권	합 계
매출채권	107,627,068	1,926,285	1,070,133	110,623,486
미수금	17,681,072	-	-	17,681,072
미수수익	317,954	-	-	317,954
단기대여금	32,758,858	-	-	32,758,858
장기보증금	3,989,918	-	-	3,989,918
장기미수금	2,979,882	-	-	2,979,882
합 계	165,354,752	1,926,285	1,070,133	168,351,170

(3) 당기와 전기 중 매출채권및기타채권과 기타장기수취채권에 대한 대손충당금의 변동내역은 다음과 같습니다.

(단위 : 천원)		
구 분	당 기	전 기
기초금액	1,070,132	929,906
손상차손	326,480	37,776
환율변동효과	(29,281)	102,450
기말금액	1,367,331	1,070,132

(4) 당기말과 전기말 현재 연체되었으나 손상되지 않은 매출채권및기타채권과 기타장기수취채권의 연령 분석은 다음과 같습니다.

(단위: 천원)		
구 분	당기말	전기말
6개월 이하	335,800	1,682,489
6개월 초과 1년 이하	121,753	243,796
합 계	457,553	1,926,285

(5) 당기말과 전기말 현재 금융자산을 양도하였으나, 전체 금액을 제거하지 아니한 양도 금융자산의 내역은 다음과 같습니다.

(단위: 천원)		
구 분	당기말	전기말
해당 자산 : 매출채권	8,442,172	13,536,747
관련 부채 : 채권할인차입금	8,442,172	13,536,747

9. 기타자산

당기말과 전기말 현재 기타유동자산과 기타비유동자산 내역은 다음과 같습니다.

(단위: 천원)				
구 분	당기말		전기말	
	유동	비유동	유동	비유동
선급금	11,392,670	-	37,492,076	-
선급비용	3,999,806	1,504,819	3,632,468	2,108,168
부가세대급금	20,938,405	-	17,934,893	-
합 계	36,330,881	1,504,819	59,059,437	2,108,168

10. 재고자산

(1) 당기말과 전기말 현재 재고자산 내역은 다음과 같습니다.

(단위 : 천원)						
구 분	당기말			전기말		
	취득원가	평가손실총당금	장부금액	취득원가	평가손실총당금	장부금액
상품	140,886	-	140,886	224,846	-	224,846
제품	72,281,790	(15,644,294)	56,637,496	85,310,000	(14,187,993)	71,122,007
재공품	75,125,149	-	75,125,149	75,275,753	-	75,275,753
원재료	123,935,002	(6,645,400)	117,289,602	134,520,259	(1,192,195)	133,328,064
저장품	6,652,020	-	6,652,020	7,522,313	-	7,522,313
미착품	7,148,484	-	7,148,484	6,363,801	-	6,363,801
합 계	285,283,331	(22,289,694)	262,993,637	309,216,972	(15,380,188)	293,836,784

한편, 당기말 현재 연결실체는 차입금과 관련하여 금융기관 등에 재고자산을 담보로 제공하고 있습니다. (주석 33 참조)

(2) 당기와 전기 중 재고자산과 관련하여 인식한 평가손실은 다음과 같습니다.

(단위: 천원)		
구 분	당기	전기
매출원가:		
재고자산평가손실	6,909,506	8,824,763

11. 관계기업투자자산

(1) 당기말과 전기말 현재 관계기업투자자산에 대한 세부내용은 다음과 같습니다.

(단위: 천원)						
법인명	국가	결산일	당기말		전기말	
			소유 지분율(%)	장부금액	소유 지분율(%)	장부금액
Hwaseung Chemical Vietnam., Ltd.	베트남	12월 31일	30.45	4,589,614	30.45	4,575,093
CODE BY GENTRY INC	미국	12월 31일	40.00	611,851	40.00	729,557
합계					5,201,465	5,304,650

(2) 당기와 전기 중 관계기업투자자산의 변동내역은 다음과 같습니다.

1) 당기

(단위: 천원)						
법인명	기초금액	취득	지분법손익	지분법자본변동	기타	기말금액
Hwaseung Chemical Vietnam., Ltd.	4,575,093	-	58,838	(44,317)	-	4,589,614
CODE BY GENTRY INC	729,557	-	(117,706)	-	-	611,851
합계	5,304,650	-	(58,868)	(44,317)	-	5,201,465

2) 전기

(단위: 천원)						
법인명	기초금액	취득	지분법손익	지분법자본변동	기타	기말금액
Hwaseung Chemical Vietnam., Ltd.	4,406,132	-	34,525	134,436	-	4,575,093
CODE BY GENTRY INC	-	-	(226,443)	-	956,000	729,557
합계	4,406,132	-	(191,918)	134,436	956,000	5,304,650

(3) 당기말과 전기말 현재 관계기업에 대한 주요 재무정보는 다음과 같습니다.

1) 당기말

(단위: 천원)					
구 분	자산	부채	자본	매출	당기순손익
Hwaseung Chemical Vietnam., Ltd.	45,577,231	30,502,453	15,074,778	42,343,473	193,256
CODE BY GENTRY INC	934,683	653,322	281,361	-	(294,266)

2) 전기말

(단위: 천원)					
구 분	자산	부채	자본	매출	당기순손익
Hwaseung Chemical Vietnam., Ltd.	43,520,477	28,493,395	15,027,082	40,426,599	113,397
CODE BY GENTRY INC	1,146,803	18,293	1,128,509	-	(566,107)

(4) 관계기업 투자의 장부금액으로의 조정 내역은 다음과 같습니다.

1) 당기말

(단위: 천원)					
구 분	순자산	지분율	지분상당액	영업권 등	장부금액
Hwaseung Chemical Vietnam., Ltd.	15,074,779	30.45%	4,589,614	-	4,589,614
CODE BY GENTRY INC	281,361	40.00%	112,545	499,306	611,851
합계	15,356,140		4,702,159	499,306	5,201,465

2) 전기말

(단위: 천원)					
구 분	순자산	지분율	지분상당액	영업권 등	장부금액
Hwaseung Chemical Vietnam., Ltd.	15,027,082	30.45%	4,575,093	-	4,575,093
CODE BY GENTRY INC	1,128,509	40.00%	451,404	278,153	729,557
합계	16,155,591		5,026,497	278,153	5,304,650

12. 유형자산

(1) 당기와 전기 중 유형자산 변동내역은 다음과 같습니다.

1) 당기

(단위: 천원)								
구 분	건 물	구축물	기계장치	차량운반구	공기구비품	건설중인자산	기타유형자산	합 계
기초	155,296,315	44,249,261	236,814,120	6,932,055	42,352,543	81,330,583	-	566,974,877
취득	5,328,429	3,361,989	12,366,288	442,910	12,464,446	6,138,910	14,149,052	54,252,024
감가상각	(8,032,812)	(3,969,545)	(27,761,162)	(1,209,065)	(18,237,326)	-	(2,815)	(59,212,725)
처분	(75,182)	-	(10,650,221)	(62,649)	(1,422,713)	(1,288,713)	-	(13,499,478)
대체	9,277,675	598,786	576,310	-	156,639	(6,346,819)	-	4,262,591
연결범위변동	-	-	-	-	-	1,750,291	-	1,750,291
환율차이 조정	2,834,266	667,762	4,017,861	36,599	812,313	2,658,004	(346,601)	10,680,204
기말	164,628,691	44,908,253	215,363,196	6,139,850	36,125,902	84,242,256	13,799,636	565,207,784
취득원가	217,746,895	64,167,230	408,809,130	12,434,921	140,689,449	84,242,256	13,802,416	941,892,297
상각누계액	(53,118,204)	(19,258,977)	(193,445,934)	(6,295,071)	(104,563,547)	-	(2,780)	(376,684,513)

2) 전기

(단위: 천원)								
구 분	건 물	구축물	기계장치	차량운반구	공기구비품	건설중인자산	합 계	
기초	151,386,330	40,429,242	232,143,403	5,155,071	41,917,441	26,356,142	497,387,629	
취득	3,326,590	5,086,647	30,665,000	2,651,816	20,801,447	68,642,938	131,174,438	
감가상각	(7,531,875)	(3,635,309)	(28,640,879)	(1,133,299)	(20,479,544)	-	(61,420,906)	
처분	-	-	(4,261,518)	-	(774,109)	(7,886,149)	(12,921,776)	
대체	-	1,367,585	1,835,637	182,910	-	(1,149,226)	2,236,906	
연결범위변동	5,942,040	790,159	974,429	36,525	78,070	-	7,821,223	
환율차이 조정	2,173,230	210,937	4,098,048	39,032	809,238	(4,633,122)	2,697,363	
기말	155,296,315	44,249,261	236,814,120	6,932,055	42,352,543	81,330,583	566,974,877	
취득원가	199,800,584	59,194,762	417,597,290	12,110,321	130,564,872	81,330,583	900,598,412	
상각누계액	(44,504,269)	(14,945,501)	(180,783,170)	(5,178,266)	(88,212,329)	-	(333,623,535)	

(2) 당기말 현재 일부 유형자산은 연결실체의 차입금 등과 관련하여 담보로 제공되어 있습니다(주석 17 및 33 참조).

(3) 당기와 전기의 감가상각비의 계정과목별 금액은 다음과 같습니다.

(단위: 천원)		
구 분	당기	전기
매출원가	51,792,169	54,512,964
판매비와관리비	7,420,556	6,907,942
합 계	59,212,725	61,420,906

13. 투자부동산

(1) 당기와 전기 중 투자부동산 변동내역은 다음과 같습니다.

(단위 : 천원)		
구분	건물	
	당기	전기
기초	3,148,010	3,032,232
감가상각	(96,258)	(95,266)
환율변동효과	56,080	211,044
기말	3,107,832	3,148,010
취득원가	3,803,090	3,737,906
상각누계액	(695,258)	(589,896)

(2) 당기와 전기 중 투자부동산과 관련하여 손익으로 인식한 내역은 다음과 같습니다.

(단위 : 천원)		
구분	당기	전기
투자부동산에서 발생한 임대수익	512,543	507,259
투자부동산에서 발생한 비용	(250,547)	(247,959)

(3) 당기말 현재 투자부동산에 대한 공정가치 평가내역은 다음과 같습니다.

(단위: 천원)			
구 분	소재지	장부금액	공정가치
건물	Nhon Trach District Dong Nai Province S.R. VietNam	3,107,832	3,107,832

14. 사용권자산 및 리스부채

(1) 당기말과 전기말 현재 리스약정에 따라 인식한 리스계약별 사용권자산과 리스부채의 장부금액은 다음과 같습니다.

(단위: 천원)		
구 분	당기말	전기말
자산		
사용권자산(부동산)	77,638,700	82,857,467
부채		
유동리스부채	3,545,532	7,438,082
비유동리스부채	26,290,160	29,408,336
합계	29,835,692	36,846,418

(2) 당기와 전기 중 사용권자산 장부금액의 변동내역은 다음과 같습니다.

(단위: 천원)		
구 분	부동산	
	당기말	전기말
기 초	82,857,467	79,764,767
당기증가	1,310,953	15,713,709
당기상각	(8,144,924)	(8,720,341)
당기감소(종료)	-	(5,461,075)
해외사업환산	1,615,204	1,408,493
계정재분류	-	151,914
기 말	77,638,700	82,857,467
자산금액	98,478,133	96,674,002
상각누계액	(20,839,433)	(13,816,535)

(3) 당기와 전기 중 리스부채 장부금액의 변동내역은 다음과 같습니다.

(단위: 천원)						
구분	당기말			전기말		
	유동	비유동	합계	유동	비유동	합계
기 초	7,438,082	29,408,336	36,846,418	3,969,390	29,403,248	33,372,638
증 가	292,663	613,949	906,612	8,445,056	2,698,204	11,143,260
유동대체	3,752,302	(3,752,302)	-	3,316,445	(3,316,445)	-
계약해지	-	-	-	(1,045,137)	(391,525)	(1,436,662)
환산효과	239,006	20,177	259,183	(71,779)	1,014,854	943,075
상 환	(8,176,521)	-	(8,176,521)	(7,175,893)	-	(7,175,893)
기 말	3,545,532	26,290,160	29,835,692	7,438,082	29,408,336	36,846,418

(4) 당기말과 전기말 현재 리스계약에 의해 향후 지급할 최소리스료는 다음과 같습니다.

(단위: 천원)		
구분	당기말	전기말
1개월 이하	558,089	732,901
1개월 초과 ~ 3개월 이하	1,116,178	1,465,803
3개월 초과 ~ 1년 이하	2,399,488	6,508,686
1년 초과 ~ 5년 이하	13,058,135	13,790,799
5년 초과	14,827,313	19,471,742
합 계	31,959,204	41,969,931

(5) 당기와 전기 중 리스부채와 관련하여 상환된 금액은 다음과 같습니다.

(단위: 천원)		
구분	당기	전기
부채상환액	8,176,521	7,175,893
이자비용	768,986	1,191,600
총유출액	8,945,507	8,367,493

(6) 당기와 전기 중 리스와 관련하여 포괄손익계산서에 인식된 내역은 다음과 같습니다.

(단위: 천원)		
구분	당기	전기
사용권자산의 감가상각비	8,144,924	8,720,341
리스부채에 대한 이자비용	768,986	1,191,600
단기리스료 및 소액자산리스료	297,788	993,040
합 계	9,211,698	10,904,981

15. 무형자산

(1) 당기와 전기 중 무형자산의 변동내역은 다음과 같습니다.

1) 당기

(단위: 천원)			
구 분	영업권	기타의무형자산	합 계
기초	947,235	41,080,899	42,028,134
취득	-	2,698,765	2,698,765
대체	-	25,909	25,909
무형자산상각	-	(3,537,922)	(3,537,922)
환율차이 조정	-	29,659	29,659
기말	947,235	40,297,310	41,244,545

2) 전기

(단위: 천원)			
구 분	영업권	기타의무형자산	합 계
기초	947,235	30,752,274	31,699,509
취득	-	328,888	328,888
연결변동(*1)	-	12,926,632	12,926,632
무형자산상각	-	(3,089,310)	(3,089,310)
환율차이 조정	-	162,415	162,415
기말	947,235	41,080,899	42,028,134

(*1) 전기 중 취득한 UNITED SWEETHEARTS GARMENT (VIETNAM) CO., LTD.에 대해 당해년도 매수가격배분에 대한 평가를 수행하였으며, 이에 따라 기타의무형자산이 인식되었습니다.

(2) 당기와 전기 중 무형자산상각비가 포함되어 있는 계정과목별 금액은 다음과 같습니다.

(단위: 천원)		
구 분	당기	전기
매출원가	853,020	703,492
판매비와관리비	2,684,902	2,385,818
합 계	3,537,922	3,089,310

16. 매입채무및기타채무

당기말과 전기말 현재 매입채무및기타채무의 내역은 다음과 같습니다.

(단위: 천원)		
구 분	당기말	전기말
매입채무	144,504,769	162,092,898
미지급금	25,942,630	24,004,757
미지급비용	15,156,756	12,242,495
합 계	185,604,155	198,340,150

17. 차입금

(1) 당기말과 전기말 현재 차입금의 장부금액은 다음과 같습니다.

(단위 : 천원)		
구 분	당기말	전기말
유동부채		
단기차입금	448,626,664	477,835,169
채권할인차입금	8,442,172	13,536,747
유동성장기차입금	67,615,776	65,178,186
소 계	524,684,612	556,550,102
비유동부채		
장기차입금	39,118,723	60,493,479
합 계	563,803,335	617,043,581

(2) 당기말과 전기말 현재 차입금 등의 상세내역은 다음과 같습니다.

1) 단기차입금

(단위: 천원)				
구 분	차입처	연이자율(%)	당기말	전기말
원화대출	하나은행	4.24	4,800,000	2,800,000
소 계			2,800,000	2,800,000
외화대출	AB BANK	6.5	17,995,007	19,326,092
	HD Bank	6.5	15,237,624	16,427,541
	incom	5.5	22,463,199	39,387,643
	KASIKON	-	-	13,821,321
	MB BANK	5	41,671,216	42,950,914
	SACOMBANK	5.8	5,185,936	5,243,483
	SC은행	6.75	41,796,584	40,702,218
	Vietin Bank	4.0~5.0	37,011,543	61,680,719
	국민은행	SOFR 3M+1.55~2.1	94,564,393	70,312,454
	부산은행	SOFR 3M+2.1~2.25	6,468,233	12,196,822
	산업은행	SORF 3M+2.2	12,894,000	12,673,000
	수출입은행	SOFR 3M+1.4~2.02	71,987,658	59,680,638
	신한은행	2.15~6.84	20,682,679	18,873,034
	우리은행	1.9~7.44	40,420,732	45,381,135
하나은행	SOFR 3M+1.6~1.75	15,447,860	16,378,155	
소 계			443,826,664	475,035,169
단기차입금 합계			448,626,664	477,835,169

장기차입금의 유동성 대체	67,615,776	65,178,186
합 계	516,242,440	543,013,355

2) 채권할인차입금

(단위 : 천원)				
구 분	차입처	연이자율(%)	당기말	전기말
네고차입금	부산은행	SOFR+1.00	2,879,775	13,494,737
	산업은행	SOFR+1.07	-	42,010
	신한은행	SOFR+0.60	5,562,397	-
	합 계		8,442,172	13,536,747

한편, 연결실체는 상기 채권할인차입금과 관련하여 지배회사로부터 다음과 같은 지급보증을 제공 받고 있습니다.

(단위: 천USD)		
구 분	지급보증내역	보증금액
부산은행	D/A한도	USD 23,100
한국산업은행	D/A한도	USD 9,600
신한은행	D/A한도	USD 12,000

3) 장기차입금

구분	차입처	연이자율(%)	당기말	전기말
원화 대출	산업은행	3.3	5,500,000	7,500,000
	산업은행	3.3	-	1,250,000
소 계			8,750,000	8,750,000
외화대출	Kexim BANK	2.14	6,561,934	8,732,389
	KEB Hana Bank Indonesia	SOFR 3M + 1.9	6,518,449	5,976,895
	KEXIM LEASING	7.2	39,791	62,340
	PT Bank KEB Hana Indonesia	SOFR 3M + 1.5~1.6	38,856,645	54,259,432
	PT Bank Shinhan Indonesia	3M Libor + 2.32~2.5	22,661,014	16,195,385
	PT Bank Woori Saudara	SOFR 3M + 1.7	9,971,435	18,094,086
	PT Bank Woori Saudara Indonesia 1906, Tbk (III)	SOFR 3M + 2.9	3,737,455	-
	PT KOEXIM MANDIRI FINANCE	-	-	874,759
	The Korea Development Bank (KDB)	2 Yr Swap rate+1.79	12,887,776	12,726,379
소 계			101,234,499	116,921,665
합 계			106,734,499	125,671,665
차감: 유동성대체			(67,615,776)	(65,178,186)
차 감 계			39,118,723	60,493,479

(3) 당기말 현재 장기차입금 상환계획은 다음과 같습니다.

(단위: 천원)				
기 간	2년이내	3년이내	3년초과	합계
상환금액	12,968,950	17,968,345	8,181,428	39,118,723

(4) 연결실체는 상기 차입금과 관련하여 연결실체의 재고자산, 매출채권및기타채권, 유형자산 및 기타자산의 일부를 담보로 제공하고 있습니다(주석 33 참조).

18. 기타유동부채

당기말과 전기말 현재 기타유동부채의 내역은 다음과 같습니다.

(단위 : 천원)		
구 분	당기말	전기말
선수금	1,761,146	7,396,623
예수금	1,642,920	3,039,744
부가세예수금	92,342	60,183
미지급배당금	194	187
합 계	3,496,602	10,496,737

19. 장기지급채무

당기말과 전기말 현재 장기지급채무의 내역은 다음과 같습니다.

(단위: 천원)		
구 분	당기말	전기말
임대보증금	386,022	368,839
장기미지급금	603,797	635,648
합 계	989,819	1,004,487

20. 종업원급여

(1) 당기말과 전기말 현재 순확정급여부채의 내역은 다음과 같습니다.

(단위: 천원)		
구 분	당기말	전기말
확정급여채무의 현재가치	9,586,040	8,428,351
차감 : 사외적립자산의 공정가치	(810,864)	(636,759)
순확정급여부채	8,775,176	7,791,592

(2) 당기와 전기 중 확정급여채무의 변동은 다음과 같습니다.

(단위: 천원)		
구 분	당기	전기
기초	8,428,351	10,577,764
당기근무원가	6,215,746	10,853,896
이자원가	364,254	521,172
확정급여제도의 재측정요소		
인구통계적가정 변동	14	682,992
재무적가정 변동	228,259	(18,460)
경험적 조정	78,067	(4,454,962)
급여지급액	(5,904,066)	(9,814,747)
환율차이 조정	175,415	80,696
기말	9,586,040	8,428,351

(3) 당기와 전기 중 사외적립자산의 공정가치 변동내역은 다음과 같습니다.

(단위: 천원)		
구 분	당기	전기
기초	636,759	471,800
사외적립자산의 이자수익	30,219	11,883
재측정요소		
순이자에 포함된 금액을 제외한 제도자산의 손익	41	(1,243)
고용인의 기여금	143,845	180,198
지급액	-	(25,879)
기말	810,864	636,759

(4) 당기와 전기 중 퇴직급여제도와 관련되어 손익으로 인식한 비용은 다음과 같습니다.

(단위: 천원)		
구 분	당기	전기
당기근무원가	6,215,746	10,853,896
확정급여채무의 이자비용	364,254	521,172
사외적립자산의 이자수익	(30,219)	(11,883)
합 계	6,549,781	11,363,185

(5) 당기와 전기 중 종업원급여에 포함된 총 비용의 내역은 다음과 같습니다.

(단위: 천원)		
구 분	당기	전기
매출원가	6,263,029	10,906,150
판매비와관리비	286,752	457,035
합 계	6,549,781	11,363,185

(6) 당기와 전기 보험수리적평가를 위하여 사용된 주요 추정은 다음과 같습니다.

구 분	당기	전기
할인율	4.37~7.00%	5.28~7.25%
미래임금상승률	3.74~8.00%	3.18~8.00%

(7) 당기말 현재 주요 보험수리적 가정에 대한 민감도분석 결과는 다음과 같습니다.

(단위: 천원)		
구 분	확정급여채무에 대한 영향	
	1% 상승 시	1% 하락 시
할인율	635,747	(758,486)
임금인상율	(735,000)	629,242

(8) 당기말과 전기말 현재 사외적립자산의 구성내역은 다음과 같습니다.

(단위: 천원)		
구 분	당기말	전기말
정기예금등	810,864	636,759

21. 자본금

(1) 당기말 현재 지배기업의 자본금의 내역은 다음과 같습니다.

(단위 : 천원)				
주식의 종류	발행할주식의수	총발행주식수	1주당 액면금액	자본금
보통주	100,000,000주	60,589,276주	500원	30,294,638

22. 기타불입자본

(1) 당기말과 전기말 현재 기타불입자본의 내역은 다음과 같습니다.

(단위 : 천원)		
구 분	당기말	전기말
주식발행초과금	166,124,032	166,124,032
신종자본증권	150,000,000	150,000,000
주식매수선택권	1,811,962	1,699,074
기타자본잉여금	3,104,065	3,630,314
합 계	321,040,059	321,453,420

(2) 연결실체가 발행한 신종자본증권의 내용은 다음과 같습니다.

(단위 : 천원)				
구 분	발행일	만기일	만기이자율	발행금액
무기명식 이권부 무보증 후순위 사모 전환사채	2020년 03월 17일	2050년 03월 17일	2.00%	150,000,000

신종자본증권 발행 후 5년이 되는 시점부터 회사가 조기상환을 할 수 있으며, 발행일로부터 5년이 경과한 이후부터 매 1년 경과시점에 이자율이 조정됩니다. 조기상환청구권 및 중도상환청구권은 회사만 보유하고 있으며, 별도의 이자지급 기일은 없습니다.

당기말 현재 신종자본증권의 전환에 관한 사항은 다음과 같습니다.

구분	전환청구가능기간	전환비율	전환가액	전환가능주식수
무기명식 이권부 무보증 후순위 사모 전환사채	2021년 3월 17일부터 2050년 2월 17일까지	100%	17,542원	8,550,906주

(3) 당기말 현재 주식기준보상약정의 내용은 다음과 같습니다.

구분	1회차	2회차	3회차	4회차	5회차
부여일	2017년 7월 17일	2018년 3월 29일	2018년 10월 17일	2020년 9월 7일	2020년 11월 23일
최초부여수량	377,992주	229,258주	33,123주	30,461주	25,400주
잔여수량	180,780주	117,622주	10,014주	30,461주	25,400주
행사가격	9,127원	11,823원	12,982원	11,818원	14,173원
결제방식	신주교부형	신주교부형	신주교부형	신주교부형	신주교부형
행사가능기간	2020년 7월 17일부터	2021년 3월 29일부터	2021년 10월 17일부터	2023년 9월 7일부터	2023년 11월 23일부터
	2025년 7월 16일까지	2026년 3월 28일까지	2026년 10월 16일까지	2028년 9월 6일까지	2028년 11월 22일까지
가득조건	용역제공 3년	용역제공 3년	용역제공 3년	용역제공 3년	용역제공 3년

지배기업의 주식선택권을 종속기업 임직원에게 부여한 것입니다.

연결실체는 공정가액접근법(이항모형)을 적용하여 보상원가를 산정하였으며, 주식선택권의 공정가치산정에 적용된 가정은 다음과 같습니다.

(단위: 천원)					
구분	1회차	2회차	3회차	4회차	5회차
무위험이자율	1.66%	2.23%	2.05%	1.23%	1.30%
기대행사기간	3년	3년	3년	3년	3년
예상주가변동성	36.94%	38.45%	65.07%	71.09%	62.43%

3) 주식선택권 부여와 관련하여 비용 등으로 인식하는 보상원가의 내역은 다음과 같습니다.

(단위: 천원)						
구분	1회차	2회차	3회차	4회차	5회차	합계
전기까지 인식한 보상원가	804,036	718,167	56,013	91,687	79,799	1,749,702
당기에 인식한 보상원가	-	-	-	48,027	64,861	112,888
당기 이후에 인식할 보상원가	-	-	-	-	-	-
총보상원가	804,036	718,167	56,013	209,571	216,990	2,004,777

4) 당기말과 전기말 현재 주식선택권의 변동내역은 다음과 같습니다.

(단위: 천원)		
구 분	당기말	전기말
기초	1,699,074	1,612,944
당기에 인식한 보상원가	112,888	142,187
주식선택권 행사로 인한 감소	-	(56,057)
기말	1,811,962	1,699,074

23. 기타자본구성요소

당기말과 전기말 현재 기타자본구성요소의 내역은 다음과 같습니다.

(단위 : 천원)		
구 분	당기말	전기말
기타포괄공정가치금융자산평가손익	(250,494)	(220,370)
지분법자본변동	374,288	418,605
해외사업환산손익	22,433,207	16,299,443
합 계	22,557,001	16,497,678

24. 이익잉여금

(1) 당기말과 전기말 현재 이익잉여금의 내역은 다음과 같습니다.

(단위 : 천원)		
구 분	당기말	전기말
법정적립금(*1)	1,802,107	1,529,455
미처분이익잉여금	138,410,703	167,671,520
합 계	140,212,810	169,200,975

(*1) 상법의 규정에 따라, 자본금의 50%에 달할 때까지 매 결산기마다 현금에 의한 이익배당금의 10% 이상을 이익준비금으로 적립하도록 되어 있습니다. 동 이익준비금은 현금으로 배당할 수 없으나 자본전입 또는 결손보전이 가능합니다.

25. 매출 및 매출원가

(1) 당기와 전기 중 매출의 내역은 다음과 같습니다.

(단위: 천원)		
구 분	당기	전기
제품매출	1,141,701,503	1,562,350,534
상품매출	72,130,434	91,679,048
합 계	1,213,831,937	1,654,029,582

상기 제품 및 상품매출은 고객과의 계약에 따라 한 시점에 인식하는 매출에 해당됩니다.

(2) 당기와 전기 중 매출원가의 내역은 다음과 같습니다.

(단위: 천원)		
구 분	당기	전기
제품매출원가	985,721,241	1,378,969,090
상품매출원가	64,768,327	75,818,307
합 계	1,050,489,568	1,454,787,397

26. 판매비와관리비

당기와 전기 중 판매비와관리비의 내역은 다음과 같습니다.

(단위 : 천원)		
구 분	당기	전기
급여	55,149,697	57,770,397
퇴직급여	286,752	457,035
복리후생비	9,576,865	11,622,644
여비와교통비	1,682,746	1,394,280
통신비	576,416	555,558
수도광열비	556,792	716,642
세금과공과	1,389,013	2,109,392
임차료	663,621	1,025,925
감가상각비	7,420,556	6,907,942
사용권자산 감가상각비	580,904	561,883
무형자산상각비	2,684,902	2,385,818
수선비	698,569	1,080,575
보험료	577,589	577,560
접대비	401,496	1,146,617
광고선전비	2,230	7,077
대손상각비	326,480	37,776
견본비	221,103	283,216
운반비	5,992,341	8,332,949
수출부대비	9,902,417	14,098,470
지급수수료	28,062,696	18,742,362
소모품비	3,032,056	3,733,558
차량유지비	932,997	874,563
교육훈련비	96,985	133,825
도서인쇄비	102,486	138,219
주식보상비용	112,888	142,187
경상개발비	16,067,771	8,840,221
기타판관비	3,282,219	2,764,525
합 계	150,380,587	146,441,216

27. 비용의 성격별 분류

(1) 당기와 전기 중 매출원가와 판매비와관리비의 성격별 분류는 다음과 같습니다.

(단위: 천원)		
구 분	당기	전기
재고자산의 변동	35,578,827	27,240,456
재고자산의 타계정대체	(14,123,828)	(19,280,002)
원재료 및 상품의 매입	400,183,521	581,456,741
종업원급여	323,294,607	388,905,184
감가상각비	59,308,983	61,516,172
사용권자산 감가상각비	8,144,924	8,720,341
무형자산상각비	3,537,922	3,089,310
전력비	16,594,658	22,742,103
연료비	3,468,802	8,537,134
운반비	10,246,843	15,359,430
수출부대비	9,902,417	14,098,470
지급수수료	34,986,759	26,995,162
기타비용	309,745,720	461,848,112
합 계	1,200,870,155	1,601,228,613

(2) 당기와 전기 중 인식한 종업원급여의 내역은 다음과 같습니다.

(단위: 천원)		
구 분	당기	전기
급여	307,167,960	365,919,355
퇴직급여	6,549,782	11,363,185
복리후생비	9,576,865	11,622,644
합 계	323,294,607	388,905,184

28. 기타수익 및 기타비용

(1) 당기와 전기 중 기타수익의 내역은 다음과 같습니다.

(단위 : 천원)		
구 분	당기	전기
외환차익	12,447,088	21,099,064
외화환산이익	13,035,647	8,596,996
유형자산처분이익	1,367,123	206,786
사용권자산처분이익	-	117,555
잡이익	6,285,374	11,849,187
합 계	33,135,232	41,869,588

(2) 당기와 전기 중 기타비용의 내역은 다음과 같습니다.

(단위 : 천원)		
구 분	당기	전기
외환차손	13,349,619	19,699,514
외화환산손실	9,763,936	36,992,953
기타의대손상각비	23,951	14,043
유형자산처분손실	5,470,705	3,642,418
기부금	43,807	113,845
잡손실	9,213,877	13,149,724
합 계	37,865,895	73,612,497

29. 금융수익 및 금융비용

(1) 당기와 전기 중 금융수익의 내역은 다음과 같습니다.

(단위 : 천원)		
구 분	당기	전기
이자수익	8,507,885	3,688,516
외환차익	4,122,756	11,801,094
외화환산이익	340,185	1,055,295
합 계	12,970,826	16,544,905

(2) 당기와 전기 중 금융비용의 내역은 다음과 같습니다.

(단위 : 천원)		
구 분	당기	전기
이자비용	36,796,157	20,670,943
외환차손	1,400,351	2,579,226
외화환산손실	1,589,147	7,666,942
합 계	39,785,655	30,917,111

30. 법인세비용

(1) 당기와 전기의 법인세비용의 구성요소는 다음과 같습니다.

(단위 : 천원)		
구 분	당기	전기
당기 법인세 부담액	5,502,480	14,059,601
일시적차이로 인한 이연법인세 변동액	(1,250,933)	308,348
자본에 직접 반영된 법인세수익	66,118	(1,031,558)
기타(법인세추납액 등)	2,322,904	697,588
법인세비용	6,640,569	14,033,979

(2) 당기와 전기의 자본(기타포괄손익 포함)에 직접 반영된 이연법인세의 내역은 다음과 같습니다.

(단위 : 천원)						
구 분	당기			전기		
	반영 전	법인세효과	반영 후	반영 전	법인세효과	반영 후
확정급여채무의 재측정요소	(297,835)	66,118	(231,717)	3,789,187	(1,031,558)	2,757,629

(3) 당기와 전기의 법인세비용차감전순이익과 법인세비용간의 관계는 다음과 같습니다.

(단위 : 천원)		
구 분	당기	전기
법인세비용차감전순이익	(18,642,577)	6,493,936
적용세율에 따른 세부담액	5,634,296	1,425,433
조정사항:		
과거기간에 인식한 일시적차이의 변동 등	614,033	13,604,078
세액공제	(250,527)	(1,298,560)
비일시적차이로 인한 법인세효과	126,415	388,644
법인세추납액(환급액)	90,663	-
기타	425,689	(85,616)
조정계	1,006,273	12,608,546
법인세비용	6,640,569	14,033,979
유효세율	-	216.11%

(4) 당기와 전기의 이연법인세자산(부채)와 일시적차이 등의 발생과 소멸로 인한 이연법인세비용은 다음과 같습니다.

(단위 : 천원)		
구 분	당기	전기
기말 이연법인세자산(부채)	(1,280,182)	(2,531,115)
기초 이연법인세자산(부채)	(2,531,115)	(2,222,766)
일시적차이 등의 발생과 소멸로 인한 이연법인세비용(수익)	(1,250,933)	308,349

한편, 당기말 현재 일시적차이의 법인세효과는 당해 일시적차이가 소멸되는 회계연도의 미래 예상세율을 적용하여 산정하였습니다.

(5) 당기와 전기 중 이연법인세자산(부채)의 변동내역은 다음과 같습니다.

1) 당기

(단위 : 천원)				
계정과목	기초금액	손익반영	자본반영	기말금액
미수수익	(66,452)	(24,399)	-	(90,851)
퇴직연금부담금	(150,919)	(33,825)	-	(184,744)
리스자산	(47,966)	22,241	-	(25,725)
미환류적립금	(365,128)	365,128	-	-
유형자산	(62,308)	(19,899)	-	(82,207)
기타무형자산	(7,256,074)	79,572	-	(7,176,502)
지분법이익	(84,395)	-	-	(84,395)
순확정급여채무	3,246,342	247,671	66,118	3,560,131
미지급비용	652,028	74,447	-	726,475
리스부채	50,811	(22,081)	-	28,730
재고자산총당부채	1,154,223	272,548	-	1,426,771
세금과공과	8,778	878	-	9,656
기타	389,945	222,534	-	612,479
합 계	(2,531,115)	1,184,815	66,118	(1,280,182)

2) 전기

(단위 : 천원)				
계정과목	기초금액	손익반영	자본반영	기말금액
미수수익	(22,006)	(44,446)	-	(66,452)
퇴직연금부담금	(101,878)	(49,041)	-	(150,919)
리스자산	(64,243)	16,277	-	(47,966)
미환류적립금	(176,025)	(189,103)	-	(365,128)
유형자산	(53,398)	(8,910)	-	(62,308)
기타무형자산	(5,903,882)	(1,352,192)	-	(7,256,074)
지분법이익	(84,395)	(40,303)	-	(124,698)
순확정급여채무	2,539,103	1,738,797	(1,031,558)	3,246,342
미지급비용	790,727	(138,699)	-	652,028
리스부채	65,831	(15,020)	-	50,811
재고자산총당부채	696,910	457,313	-	1,154,223
세금과공과	9,196	(418)	-	8,778
기타	81,293	348,955	-	430,248
합 계	(2,222,767)	723,210	(1,031,558)	(2,531,115)

(6) 당기말과 전기말 현재 상계 전 총액기준에 의한 이연법인세자산과 이연법인세부채 및 당기법인세부채와 당기법인세자산의 내용은 다음과 같습니다.

(단위: 천원)			
구분	내역	당기말	전기말
이연법인세	이연법인세자산	5,946,161	5,329,436
	이연법인세부채	(7,226,343)	(7,860,551)
	상계 후 이연법인세자산(부채)	(1,280,182)	(2,531,115)
법인세자산(부채)	당기법인세부채	(1,455,194)	(5,265,330)
	당기법인세자산	958,089	53,713
	상계 후 법인세자산(부채)	(497,105)	(5,211,617)

(7) 당기말 현재 이연법인세자산(부채)로 인식하지 아니한 일시적차이의 내역은 다음과 같습니다.

(단위: 천원)		
내역	당기말	미인식사유
가산할 일시적 차이(종속기업투자자산)	43,422,077	예측가능한 미래에 소멸 가능성 낮음
미사용세액공제	1,749,161	예측가능한 미래에 소멸 가능성 낮음

(8) 필라2 법인세의 영향

필라2 법률에 따라 연결회사는 각 구성기업이 속해 있는 관할국별 GloBE 유효세율과 최저한세율 15%의 차액에 대하여 추가 세액을 납부해야 합니다. 당사의 모든 연결실체 법인은 해당 국가의 유효세율이 15%를 초과하고 있습니다.

기업회계기준서 제1012호 문단 86에 따라 계산된 당사의 연결실체 각 국가별 당기 평균유효세율은 다음과 같습니다. 당사의 연결실체 법인은 필라2 법률의 시행에 따라 재무제표에 미치는 영향을 검토 중에 있습니다. 필라2 법률의 적용이 복잡하여 영향을 합리적으로 추정하는 것이 어렵습니다. 연결실체의 각 기업은 이를 위해 세무전문가와 계약을 체결하여 검토를 진행하고 있습니다.

국 가	법인명	평균유효세율	글로벌 최저한세 적용여부
베트남	HSV 외 16개 법인	세무상 결손	해당사항 없음
인도네시아	HWI 외 5개 법인	15% 상회	해당사항 없음
중국	HSD 외 3개 법인	세무상 결손	해당사항 없음

31. 주당손실

(1) 주당손실은 보통주 1주에 대한 순손실을 계산한 것으로 보통주에 귀속되는 순손실을 각 기간에 유통된 보통주식수를 가중평균한 주식수로 나누어 산정한 것입니다.

(2) 당기와 전기의 기본주당손실의 산정내역은 다음과 같습니다.

(단위 : 천원)		
내역	당기	전기
지배주주 소유주지분 당기순이익(손실)	(26,277,065)	(10,004,338)
가중평균유통보통주식수	60,589,276주	60,581,647주
기본주당이익(손실)	(434원)	(165원)

(3) 당기와 전기의 희석주당손실의 산정내역은 다음과 같습니다.

(단위 : 천원)		
내역	당기	전기
지배주주 소유주지분 당기순이익(손실)	(26,277,065)	(10,004,338)
희석주당이익(손실) 대상 가중평균유통보통주식수	69,140,183주	69,226,863주
희석주당이익(손실)	(380원)	(145원)

(4) 당기와 전기의 희석주당손실 산정시 대상 가중평균유통보통주식수의 내역은 다음과 같습니다.

(단위: 주)		
구 분	당기	전기
유통보통주식수	60,589,276	60,581,647
희석성 잠재적보통주:		
신증자본증권	8,550,906	8,550,906
주식매입선택권	-	94,309
희석주당이익(손실) 대상 가중평균유통보통주식수	69,140,182	69,226,862

32. 특수관계자와의 거래

(1) 당기말 현재 연결실체의 특수관계자 현황은 다음과 같습니다.

특수관계자 구분	특수관계자 명칭
최상위지배기업	(주)화승인더스트리
최상위지배기업의 종속기업	(주)화승케미칼, Coatwell Fine Chemistry(Anhui)Co.,Ltd., PT. HWASEUNG CHEMICAL INDONESIA, HWASEUNG CHEMICAL VIETNAM Co., Ltd., HS Vietnam Chemical Co., Ltd., HS DIGITAL CO., LTD., (주)에스비파트너스, (주)스카이워크자산운용, 에이치 피아이 1호 신기술사업투자조합, 에이치 피아이 3호 신기술사업투자조합, 에이치 피아이 4호 신기술사업투자조합, 에스비피 오퍼튜니티 제2호 신기술사업투자조합, (주)여덱끼니, (주)버거팩토리, (주)하프커피로스터스, (주)코라이징에프앤비 등
최상위지배기업의 관계기업	코리아메이드푸드(주), (주)에이치와이코스메틱, SouthBank Heritage 1호 조합, South Bank Discovery 1호 조합, Smart south Bank Discovery 벤처투자조합, South Bank Unlimited 1호 신기술사업 투자조합, South Bank Unlimited 2호 신기술사업 투자조합, 에스비피 에이아이 1호 신기술사업투자조합, 에스비피 에이아이 2호 신기술사업투자조합, 브릿지폴-SBP 벤처투자조합, 에스비피 오퍼튜니티 제1호 신기술사업투자조합, 넥스텍 제3호 신기술사업투자조합, 에스비피 애드테크 신기술사업투자조합, 사우스뱅크 헤리티지 2호 신기술사업투자조합, 에스비피 스케일업 1호 신기술사업투자조합, 사우스뱅크 디스커버리 콘텐츠 신기술사업투자조합, 인비전-에스비피-에프티 제1호 신기술사업투자조합, South Bank Unlimited 3호 신기술사업 투자조합, 에스비피 오퍼튜니티 제3호 신기술사업투자조합, 에스비피 오퍼튜니티 제4호 신기술사업투자조합, 에스비피 오퍼튜니티 제5호 신기술사업투자조합, 사우스뱅크 언리미티드 4호 신기술사업투자조합, 사우스뱅크 디스커버리 콘텐츠 제2호 신기술사업투자조합, 주식회사 청우피앤디, 사우스뱅크 언리미티드 5호 신기술사업투자조합, 사우스뱅크 언리미티드 6호 신기술사업투자조합
연결실체의 관계기업	Hwaseung Chemical Vietnam., LTD, CODE BY GENTRY INC.
기타 특수관계자	(주)화승코퍼레이션, (주)화승알앤에이 및 (주)화승네트웍스, (주)화승티엔드씨, (주)화승코퍼레이션의 특수관계자

지배기업과 지배기업의 종속기업 사이의 거래는 연결시 제거되었으며, 아래 특수관계자거래

및 관련 채권, 채무잔액에는 주석으로 공시되지 않습니다.

(2) 당기와 전기 중 특수관계자와의 주요 거래내용은 다음과 같습니다.

1) 당기

(단위 : 천원)				
특수관계자 구분	특수관계자명	매출	매입	기타비용
최상위지배기업	(주)화승인더스트리	873,358,320	7,094,890	1,520,320
최상위지배기업의 종속기업	HS Vietnam Chemical Co., Ltd.(주 1)	9,714,399	-	51,587,222
	HS DIGITAL	-	3,364,976	122,014
	(주)화승케미칼	-	2,083,571	-
기타	(주)화승네트웍스	-	5,290,473	-
	(주)화승코퍼레이션	-	163,204	-
합 계		883,072,719	17,997,114	53,229,556

(주1) 기타비용은 외주가공비 등으로 구성되어 있습니다.

2) 전기

(단위 : 천원)				
특수관계자 구분	특수관계자명	매출	매입	기타비용
최상위지배기업	(주)화승인더스트리	1,193,935,854	21,551,567	865,848
최상위지배기업의 종속기업	HS Vietnam Chemical Co., Ltd.(주 1)	10,281,417	-	68,419,791
	HS DIGITAL	-	3,353,540	-
	(주)화승케미칼	-	3,013,945	-
기타	(주)화승네트웍스	-	9,919,738	-
	(주)화승코퍼레이션	-	217,506	-
합 계		1,204,217,271	38,056,296	69,285,639

(주1) 기타비용은 외주가공비 등으로 구성되어 있습니다.

한편, 상기 손익거래에 포함되지는 않으나, 연결실체의 배당금 중 최상위 지배기업인(주)화승인더스트리에게 지급한 금액은 당기와 전기 중 각각 1,954,093천원입니다.

(3) 당기말과 전기말 현재 특수관계자에 대한 주요 채권, 채무는 다음과 같습니다.

1) 당기말

(단위 : 천원)					
특수관계자 구분	특수관계자명	채권		채무	
		매출채권	기타채권	매입채무	기타채무
최상위지배기업	㈜화승인더스트리	40,352,938	87,297	6,448,607	17,030,513
최상위지배기업의 종속기업	HS Vietnam Chemical Co., Ltd.	227,348	61,640	1,674,367	55,738
	HS DIGITAL	-	1,205,521	1,158,103	55,676
	㈜화승케미칼	41,338	-	1,385,699	17,130
기타	㈜화승네트웍스	-	-	2,113,826	-
	㈜화승코퍼레이션	-	-	-	-
합 계		40,621,624	1,354,458	12,780,602	17,159,057

2) 전기말

(단위 : 천원)					
특수관계자 구분	특수관계자명	채권		채무	
		매출채권	기타채권	매입채무	기타채무
최상위지배기업	㈜화승인더스트리	47,286,231	87,297	7,452,064	22,734,058
최상위지배기업의 종속기업	HS Vietnam Chemical Co., Ltd.	487,229	22,851,415	-	-
	HS DIGITAL	-	1,660,280	391,394	23,222
	㈜화승케미칼	46,000	-	2,080,528	-
기타	㈜화승네트웍스	-	-	815,780	-
	㈜화승코퍼레이션	-	-	41,398	-
합 계		47,819,460	24,598,992	10,781,164	22,757,280

당기말과 전기말 현재 상기 특수관계자 채권 관련 손실충당금 설정금액은 없습니다.

(4) 당기와 전기 중 특수관계자에 대한 자금거래는 없습니다.

(5) 당기와 전기 중 주요 경영진에 대한 보상의 내용은 다음과 같습니다

(단위 : 천원)		
내역	당기	전기
단기종업원급여 등	18,749,071	22,097,413

상기의 주요 경영진에는 연결실체 활동의 계획·운영·통제에 대한 중요한 권한과 책임을 가진 이사(비상임 포함) 및 감사가 포함되어 있습니다.

(6) 당기말과 전기말 현재 연결실체가 특수관계자로부터 제공받고 있는 중요한 보증의 내역은 다음과 같습니다.

(단위 : 천원,천USD,천VND)				
지급보증처	지급보증내역	구분	당기말	전기말
(주)화승인더스트리	차입금 지급보증	한국수출입은행	USD 55,000	USD 58,000
		한국산업은행	USD 29,600	USD 29,600
			KRW 6,600,000	KRW 12,000,000
		부산은행	USD 23,100	USD 23,100
			KRW 550,000	KRW 550,000
		하나은행	USD 54,238	USD 51,700
			KRW 5,760,000	KRW 3,360,000
		SC은행	USD 40,000	USD 44,000
		우리은행	USD 13,800	USD 25,338
		신한은행	USD 28,000	USD 28,664
		국민은행	USD 40,950	USD 40,950
			KRW 550,000	KRW 550,000
		오릭스캐피탈	KRW 1,634,100	KRW 1,634,100
	MB BANK	USD 20,000	-	
	HD BANK	VND 350,000,000	-	
	Stand-by L/C	하나은행	USD 18,000	USD 18,000
		국민은행	USD 10,000	USD 28,000
		우리은행	USD 10,000	-
		신한은행	USD 28,000	-
합 계			USD 370,688	USD 347,352
			VND 350,000,000	-
			KRW 15,094,100	KRW 18,094,100

33. 약정사항 및 우발사항

(1) 당기말 현재 연결실체의 차입금과 관련하여 금융기관 등에 담보로 제공한 자산은 다음과 같습니다.

(단위 : 천USD,천VND,천원)					
담보제공처	담보제공자산	장부금액	담보설정액	차입금(외화)	차입금(원화)
Commercial Bank for Foreign Trade of Vietnam	기계장치	USD 9,860	USD 5,516	USD 32,000	41,260,800
	건물	USD 6,374	USD 6,374		
	재고자산	USD 40,000	USD 40,000		
	매출채권	USD 5,000	USD 5,000		
The Vietnam Industrial and Commercial Bank	기계장치	USD 7,588	USD 3,508	USD 21,437	27,641,415
	건물	USD 8,696	USD 8,696		
	재고자산	USD 15,000	USD 15,000		
An Binh Bank, Dong Nai Branch	재고자산	USD 7,865	USD 7,865	USD 14,767	19,040,351
	건물	USD 3,293	USD 3,266		
	기계장치	USD 5,905	USD 2,656		
	정기예금	VND 29,500,000	VND 29,500,000		
MB military Bank	기계장치	USD 17,287	USD 13,110	USD 32,757	42,237,331
	건물	USD 4,649	USD 4,649		
SHINHAN VIET NAM BANK	예금	VND 111,460,000	VND 111,460,000	USD 8,000	10,315,200
Kasikorn bank	재고자산	USD 7,000	USD 7,000	USD 5,000	6,447,000
HD bank	예금	VND 94,280,000	VND 94,280,000	VND 11,993,738	638,067
HANA BANK	토지	USD 61,644	USD 14,433	USD 15,945	20,559,483
Woori BANK	토지	USD 61,644	USD 14,433	USD 10,000	12,894,000
Woori BANK	토지 및 건물	USD 15,739	USD 15,626	USD 8,332	10,743,281
SHINHAN BANK	기계장치	USD 6,571	USD 11,987	USD 2,268	2,924,359
SHINHAN BANK	토지	USD 7,913	USD 26,000	USD 18,063	23,290,432
PT.KOEXIM MANDIRI FINANCE	토지 및 건물	USD 7,594	USD 7,594	USD 2,209	2,848,070
PT.Bank KEB Hana Indonesia	토지 및 건물	USD 5,500	USD 5,500	USD 4,688	6,044,493

한편, 상기 담보제공자산과 별도로 주석 17(2)에서 설명하고 있는 매출채권 할인차입금과 관련하여 해당 매출채권이 담보로 제공되어 있습니다.

(2) 당기말 현재 사용이 제한된 금융자산의 내용은 다음과 같습니다.

(단위: 천원)		
계정과목	금액	사용제한 내용
장기금융기관예치금	3,000	당좌개설보증금
금융기관예치금	12,601,515	차입금 담보
합 계	12,604,515	

(3) 당기말 현재 연결실체가 금융기관과 체결하고 있는 주요 약정 내용은 다음과 같습니다.

(단위: 천USD)			
구 분		한도 금액	사용금액
부산은행	D/A한도	USD 20,000	USD 2,233
	수입신용장	USD 500	-
	내국신용장	USD 500	USD 2
산업은행	D/A한도	USD 8,000	-
신한은행	D/A한도	USD 10,000	USD 4,314

(4) 당기말 현재 연결실체가 피고 또는 원고로 진행 중인 소송사건은 없습니다.

(5) 전기 중 종속기업인 (주)화승크라운이 유상증자를 수행하였으며, 유상증자 시 (주)화승엔터프라이즈가 제3자와 체결한 주주간 계약의 주요 내용은 다음과 같습니다.

구 분	주요내용
우선매수권 및 동반매도요구권	<p>우선매수권 : 최대주주(주)화승엔터프라이즈가 투자자들의 동반매도요구권 행사 이전에 투자자들 보유주식에 대한 매수조건을 우선 제시하여 매수할 수 있는 권한</p> <p>동반매도요구권 : 계약에 정한바에 따라 특정 상황 발생 시 투자자들과 최대주주는 서로 상대방에 대해 자신의 보유주식의 매도조건과 동일한 조건으로 상대방이 보유하는 대상회사 주식 전부를 함께 매도 할 것을 요구할 수 있는 권리</p> <p>투자자들 또는 최대주주의 동반매도요구권 행사 시 투자자의 원금과 일정수익률을 우선 분배하는 등 계약에 정한 바에 따라 매매대금을 분배</p>
투자자의 공동매도권	<p>최대주주가 보유주식을 매각하고자 하는 경우, 투자자들은 보유주식 전부 또는 일부에 대하여 계약에 정한 바에 따라 공동매도권을 행사 할 수 있는 권리</p>

(6) 전기 중 종속기업인 (주)대영섬유가 유상증자를 수행하였으며, 유상증자 시 (주)화승엔터프라이즈 및 (주)화승크라운이 제3자와 체결한 주주간 계약의 주요 내용은 다음과 같습니다.

구 분	주요내용
투자자의 동반매도참여권	이해관계인(주)화승엔터프라이즈,(주)화승크라운)이 각자 또는 공동으로 보유주식 전부 또는 일부를 양도하는 경우 계약에 정한 바에 따라 투자자가 보유주식을 함께 매각하여 줄 것을 청구 할 수 있는 권리
투자자의 동반매각요청권	계약에 정한 바에 따라 특정 상황 발생 시 투자자는 이해관계인에게 동일한 조건으로 이해관계인이 보유하고 있는 발행회사 주식 전부를 투자자가 보유하고 있는 주식 전부와 함께 매도 할 것을 요구 할 수 있는 권리 투자자 및 이해관계인이 지급받는 매매대금은 투자자의 원금을 우선 분배 하는 등 계약에 정한바에 따라 분배
이해관계인의 우선협상권	이해관계인이 투자자로부터 동반매각통지를 받은 경우, 투자자의 보유 주식 전부에 대하여 우선적으로 매매조건을 협의할 수 있는 권리
초과 수익의 분배	투자자가 본건 주식을 제3자에게 매각함으로써 발생한 수익이 기본수익을 초과하는 경우 투자자는 그 초과 수익의 일정비율에 해당하는 금액을 이해관계인에게 분배

34. 영업으로부터 창출된 현금흐름

(1) 당기와 전기의 영업으로부터 창출된 현금흐름은 다음과 같습니다.

(단위 : 천원)		
구 분	당기	전기
법인세비용차감전순이익	(18,642,577)	6,493,936
조정항목:		
퇴직급여	6,549,782	11,363,185
감가상각비	59,308,983	61,516,172
대손상각비	350,431	51,819
사용권자산 감가상각비	8,144,924	8,720,341
무형자산상각비	3,537,922	3,089,310
외화환산손실	11,353,082	44,659,895
이자비용	36,796,157	20,670,943
유형자산처분손실	5,470,705	3,642,418
주식보상비용	112,888	142,187
외화환산이익	(13,375,832)	(9,652,291)
유형자산처분이익	(1,367,123)	(206,786)
사용권자산처분이익	-	(117,555)
이자수익	(8,507,885)	(3,688,516)
지분법손실	58,868	191,918
조정항목 합계	108,432,903	140,383,040

순운전자본의 변동:		
매출채권의 감소(증가)	(2,136,534)	28,841,767
기타수취채권의 감소(증가)	(46,624,120)	(4,248,362)
재고자산의 감소(증가)	35,578,827	27,240,456
기타유동자산의 감소(증가)	26,082,826	(19,662,699)
기타비유동자산의 감소(증가)	365,991	2,370,049
이연법인세자산의 감소(증가)	273,774	(1,414,981)
매입채무의 증가(감소)	(15,880,733)	(50,869,170)
미지급금 및 기타채무의 증가(감소)	32,847,829	(11,179,778)
장기지급채무의 증가(감소)	(45,822)	176,569
기타유동부채의 증가(감소)	(7,849,085)	27,693,957
당기법인세부채의 증가(감소)	(1,867,994)	(523,206)
퇴직금의 지급	(5,904,066)	(9,814,747)
사외적립자산의 감소(증가)	(144,351)	(154,319)
순운전자본의 변동 합계	14,696,542	(11,544,464)
영업으로부터 창출된 현금흐름	104,486,868	135,332,512

(2) 당기와 전기 중 발생한 중요한 비현금거래는 다음과 같습니다.

(단위 : 천원)		
구분	당기	전기
사용권자산의 인식	906,612	11,143,260
리스부채 유동성대체	3,752,302	3,316,445
장기차입금의 유동성 대체	21,661,362	30,320,980
건설중인자산의 본계정 대체	6,346,819	1,149,226
관계기업투자자산 재분류	-	956,000

(3) 당기와 전기의 재무활동현금흐름에서 생기는 주요 부채의 조정내역은 다음과 같습니다.

1) 당기

(단위: 천원)						
구 분	기초	재무현금흐름	비현금흐름			기말
			대체	리스취득	기타(*1)	
단기차입금	477,835,169	(36,029,787)	-	-	6,821,282	448,626,664
유동성장기차입금	65,178,186	(19,882,231)	21,661,362	-	658,459	67,615,776
채권할인차입금	13,536,747	(4,879,129)	-	-	(215,446)	8,442,172
유동리스부채	7,438,082	(8,176,521)	3,752,302	292,663	239,006	3,545,532
장기차입금	60,493,479	5,013,002	(21,661,362)	-	(4,726,396)	39,118,723
비유동리스부채	29,408,336	-	(3,752,302)	613,949	20,177	26,290,160
합 계	653,889,999	(63,954,666)	-	906,612	2,797,082	593,639,027

(*1) 기타는 외화환산, 유효이자율법 상각 등을 포함합니다.

2) 전기

(단위: 천원)						
구 분	기초	재무현금흐름	비현금흐름			기말
			대체	리스취득	기타(*1)	
단기차입금	367,493,051	60,231,219	-	-	50,110,899	477,835,169
유동성장기차입금	50,711,130	(19,265,019)	30,320,980	-	3,411,095	65,178,186
채권할인차입금	21,000,749	(6,469,866)	-	-	(994,136)	13,536,747
유동리스부채	3,969,390	(7,175,893)	3,316,445	8,445,056	(1,116,916)	7,438,082
장기차입금	36,540,575	51,898,118	(30,320,980)	-	2,375,766	60,493,479
비유동리스부채	29,403,248	-	(3,316,445)	2,698,204	623,329	29,408,336
합 계	509,118,143	79,218,559	-	11,143,260	54,410,037	653,889,999

(*1) 기타는 외화환산, 유효이자율법 상각 등을 포함합니다.

4. 재무제표

4-1. 재무상태표

재무상태표

제 9 기 2023.12.31 현재

제 8 기 2022.12.31 현재

제 7 기 2021.12.31 현재

(단위 : 원)

	제 9 기	제 8 기	제 7 기
자산			
Ⅰ.유동자산	156,752,580,811	163,674,658,311	205,674,716,125
(1)현금및현금성자산	50,716,609,306	62,106,644,341	98,624,107,005
(2)매출채권 및 기타채권	105,829,868,088	100,669,915,215	106,541,996,641
(3)기타유동자산	206,103,417	898,098,755	508,612,479
Ⅱ.비유동자산	222,032,031,464	221,647,412,092	181,218,889,480
(1)당기손익-공정가치측정 금융자산	3,395,425,800	3,182,200,200	3,000,000,000
(2)기타비유동금융자산	2,158,953,000	2,058,953,000	1,983,287,000
(3)종속기업투자주식	216,207,060,651	216,067,172,950	175,891,453,989
(4)유형자산	11,270,923	45,080,691	85,253,050
(5)무형자산	63,592,860	75,827,425	88,697,143
(6)사용권자산	90,576,273	151,279,400	170,198,298
(7)이연법인세자산	66,407,587		
(8)순확정급여자산	38,744,370	66,898,426	
자산총계	378,784,612,275	385,322,070,403	386,893,605,605
부채			
Ⅰ.유동부채	12,651,321,731	21,022,531,788	31,182,316,096
(1)매입채무 및 기타채무	3,707,417,910	5,623,420,449	9,525,200,922
(2)당기법인세부채	393,848,355	1,747,898,154	553,081,482
(3)기타 유동부채	50,880,673	54,034,293	45,869,647
(4)채권할인차금	8,442,171,993	13,536,746,792	21,000,748,659
(5)리스부채(유동)	57,002,800	60,432,100	57,415,386
Ⅱ.비유동부채	41,863,251	417,192,063	244,451,945
(1)이연법인세부채		318,326,012	108,220,478
(2)퇴직급여부채			19,465,723
(3)리스부채(비유동)	41,863,251	98,866,051	116,765,744
부채총계	12,693,184,982	21,439,723,851	31,426,768,041
자본			
Ⅰ.자본금	30,294,638,000	30,294,638,000	30,285,402,500
Ⅱ.자본잉여금	167,935,993,018	167,823,105,317	167,510,170,400
Ⅲ.기타자본항목	150,000,000,000	150,000,000,000	150,000,000,000

IV.이익잉여금(결손금)	17,860,796,275	15,764,603,235	7,671,264,664
자본총계	366,091,427,293	363,882,346,552	355,466,837,564
자본과부채총계	378,784,612,275	385,322,070,403	386,893,605,605

4-2. 포괄손익계산서

포괄손익계산서

제 9 기 2023.01.01 부터 2023.12.31 까지

제 8 기 2022.01.01 부터 2022.12.31 까지

제 7 기 2021.01.01 부터 2021.12.31 까지

(단위 : 원)

	제 9 기	제 8 기	제 7 기
I. 영업수익	949,055,572	6,697,505,960	4,845,159,309
II. 영업비용	2,159,123,189	3,034,823,164	3,072,062,844
III. 영업이익(손실)	(1,210,067,617)	3,662,682,796	1,773,096,465
IV. 기타수익	1,514,925,613	6,484,717,097	3,998,444,501
V. 기타비용	(1,284,172,044)	(4,142,010,181)	(1,781,173,778)
VI. 금융수익	10,861,311,252	18,196,525,482	4,772,760,463
VII. 금융비용	(3,702,039,095)	(10,744,641,012)	(2,915,442,562)
VIII. 법인세비용차감전순이익(손실)	6,179,958,109	13,457,274,182	5,847,685,089
IX. 법인세비용(수익)	1,324,379,927	2,691,697,542	1,126,127,281
X. 당기순이익(손실)	4,855,578,182	10,765,576,640	4,721,557,808
XI. 기타포괄손익	(32,867,722)	53,448,156	(763,097)
(1) 후속적으로 당기손익으로 재분류되지 않는 항목:	(32,867,722)	53,448,156	(763,097)
1. 확정급여제도의 재측정요소	(32,867,722)	53,448,156	(763,097)
XII. 총포괄손익	4,822,710,460	10,819,024,796	4,720,794,711
XIII. 주당이익			
(1) 기본주당순이익 (단위 : 원)	80	178	78
(2) 희석주당이익(손실) (단위 : 원)	70	156	68

4-3. 자본변동표

자본변동표

제 9 기 2023.01.01 부터 2023.12.31 까지

제 8 기 2022.01.01 부터 2022.12.31 까지

제 7 기 2021.01.01 부터 2021.12.31 까지

(단위 : 원)

		자본				
		자본금	자본잉여금	기타자본	이익잉여금	자본 합계
2021.01.01 (I .기초자본)		30,268,335,000	166,931,252,907	150,000,000,000	5,674,620,103	352,874,208,010
II. 총포괄손익	(1)당기순이익(손실)				4,721,557,808	4,721,557,808
	(2)확정급여제도의 재측정요소				(763,097)	(763,097)
	(3)총포괄손익합계				4,720,794,711	4,720,794,711
III. 배당금의 지급					(2,724,150,150)	(2,724,150,150)
IV. 주식선택권		17,067,500	578,917,493			595,984,993
2021.12.31 (V .기말자본)		30,285,402,500	167,510,170,400	150,000,000,000	7,671,264,664	355,466,837,564
2022.01.01 (I .기초자본)		30,285,402,500	167,510,170,400	150,000,000,000	7,671,264,664	355,466,837,564
II. 총포괄손익	(1)당기순이익(손실)				10,765,576,640	10,765,576,640
	(2)확정급여제도의 재측정요소				53,448,156	53,448,156
	(3)총포괄손익합계				10,819,024,796	10,819,024,796
III. 배당금의 지급					(2,725,686,225)	(2,725,686,225)
IV. 주식선택권		9,235,500	312,934,917			322,170,417
2022.12.31 (V .기말자본)		30,294,638,000	167,823,105,317	150,000,000,000	15,764,603,235	363,882,346,552
2023.01.01 (I .기초자본)		30,294,638,000	167,823,105,317	150,000,000,000	15,764,603,235	363,882,346,552
II. 총포괄손익	(1)당기순이익(손실)				4,855,578,182	4,855,578,182
	(2)확정급여제도의 재측정요소				(32,867,722)	(32,867,722)
	(3)총포괄손익합계				4,822,710,460	4,822,710,460
III. 배당금의 지급					(2,726,517,420)	(2,726,517,420)
IV. 주식선택권			112,887,701			112,887,701
2023.12.31 (V .기말자본)		30,294,638,000	167,935,993,018	150,000,000,000	17,860,796,275	366,091,427,293

4-4. 현금흐름표

현금흐름표

제 9 기 2023.01.01 부터 2023.12.31 까지

제 8 기 2022.01.01 부터 2022.12.31 까지

제 7 기 2021.01.01 부터 2021.12.31 까지

(단위 : 원)

	제 9 기	제 8 기	제 7 기
I. 영업활동현금흐름	9,055,044,479	28,223,747,030	3,874,706,546
(1) 영업으로부터 창출된 현금흐름	5,572,071,548	19,324,464,966	(506,595,184)
(2) 이자수취	5,845,228,205	5,413,828,126	1,745,364,035
(3) 이자지급(영업)	(614,107,582)	(369,382,049)	(171,812,017)
(4) 법인세의 납부	(1,748,147,692)	(553,081,482)	85,109,697
(5) 배당금의 수취		4,407,917,469	2,722,640,015
II. 투자활동현금흐름	(12,755,667,872)	(55,427,450,172)	(74,747,389,140)
(1) 투자활동으로 인한 현금유입	88,921,043,728	96,496,079,821	13,661,527,600
1. 단기대여금의 감소	88,921,043,728	96,468,401,821	12,411,597,290
2. 종속기업투자주식의 처분			1,249,930,310
3. 장기보증금의 감소		27,678,000	
(2) 투자활동으로 인한 현금유출	101,676,711,600	151,923,529,993	88,408,916,740
1. 단기대여금의 증가	101,336,486,000	111,581,299,200	80,157,444,000
2. 당기손익인식금융자산의 취득	213,225,600	182,200,200	900,000,000
3. 장기보증금의 증가	100,000,000	103,344,000	40,678,000
4. 종속기업투자자산의 취득	27,000,000	40,033,532,049	7,310,794,740
5. 무형자산의 취득		23,154,544	
III. 재무활동현금흐름	(7,666,078,754)	(9,070,766,545)	(1,770,992,474)
(1) 재무활동으로인한 현금흐름	27,730,431,987	44,402,490,457	48,926,728,389
1. 채권할인차입금의 증가	27,730,431,987	44,222,506,952	48,546,780,724
2. 스톡옵션의 행사		179,983,505	379,947,665
(2) 재무활동으로인한 현금유출	35,396,510,741	53,473,257,002	50,697,720,863
1. 채권할인차입금의 감소	32,609,561,221	50,692,373,247	47,938,924,907
2. 배당금의 지급	2,726,517,420	2,725,686,225	2,724,150,150
3. 리스부채의 상환	60,432,100	55,197,530	34,645,806
IV. 현금및현금성자산의 증가(감소)	(11,366,702,147)	(36,274,469,687)	(72,643,675,068)
V. 기초현금및현금성자산	62,106,644,341	98,624,107,005	171,249,270,697
VI. 현금및현금성자산의 환율변동효과	(23,332,888)	(242,992,977)	18,511,376
VII. 기말현금및현금성자산	50,716,609,306	62,106,644,341	98,624,107,005

5. 재무제표 주석

제 9 기 2023.01.01 부터 2023.12.31 까지

제 8 기 2022.01.01 부터 2022.12.31 까지

주식회사 화승엔터프라이즈

1. 회사의개요

주식회사 화승엔터프라이즈(이하 "회사")는 주식의 소유를 통하여 국내외 종속회사에 대한 사업목표 부여 및 사업계획 승인 등의 통합관리업무를 주된 목적으로 2015년 11월 17일에 설립되었습니다.

회사의 설립시 자본금은 200백만원이었으나, 2015년 중 (주)화승인더스트리가 보유하고 있던 화승비나(HWASEUNG VINA CO., LTD)주식 100%를 회사에 현물출자하고, 2016년에 유가증권시장 상장을 통한 유상증자를 하였습니다. 한편, 2017년 10월 16일자 이사회 결의에 따라 2017년 10월 17일자로 (주)화승인더스트리가 보유하고 있던 Jangchun Shoe Manufacturing Dalian Co.,Ltd.와 PT. Hwaseung Indonesia의 지분 100%를 회사에 현물출자 하였고, 3자 배정방식으로 3,338,856주의 신주를 발행하였습니다. 이러한 수차례의 유·무상 증자 등을 통하여 회사의 자본금은 당기말 현재 30,295백만원입니다.

주 주	주식수(주)	지분율(%)
(주)화승인더스트리	43,424,285	71.67
기타	17,164,991	28.33
합 계	60,589,276	100.00

2. 중요한 회계정책

다음은 재무제표 작성에 적용된 중요한 회계정책입니다. 이러한 정책은 별도의 언급이 없다면, 표시된 회계기간에 계속적으로 적용됩니다.

(1) 재무제표 작성 기준

회사의 재무제표는 한국채택국제회계기준(이하 기업회계기준)에 따라 작성되었습니다. 한국채택국제회계기준은 국제회계기준위원회("IASB")가 발표한 기준서와 해석서 중대한민국이 채택한 내용을 의미합니다.

재무제표는 다음을 제외하고는 역사적 원가에 기초하여 작성하였습니다.

-	특정 금융자산과 금융부채(파생상품 포함)
-	순공정가치로 측정하는 매각예정자산
-	확정급여제도와 공정가치로 측정하는 사외적립자산

한국채택국제회계기준은 재무제표 작성 시 중요한 회계추정의 사용을 허용하고 있으며, 회계정책을 적용함에 있어 경영진의 판단을 요구하고 있습니다. 보다 복잡하고 높은 수준의 판단이 필요한 부분이나 중요한 가정 및 추정이 필요한 부분은 주석3에서 설명하고 있습니다.

다음은 재무제표 작성에 적용된 중요한 회계정책입니다. 이러한 정책은 별도의 언급이 없다면, 표시된 회계기간에 계속적으로 적용됩니다.

1) 당사가 적용한 제 개정 기준서

- 기업회계기준서 제1001호 '재무제표 표시' 개정

공시 대상 회계정책 정보를 '유의적인' 회계정책에서 '중요한(material)' 회계정책으로 대체하고 그 의미를 명확히 하였습니다. 또한, 중요성 개념을 적용하는 방법에 대한 지침을 제공하기 위하여 국제회계기준 실무서 2 '중요성에 대한 판단'을 개정하였습니다. 해당 기준서의 개정으로 인해 재무제표에 미치는 유의적인 영향은 없습니다.

- 기업회계기준서 제1008호 '회계정책, 회계추정의 변경 및 오류' 개정

회계추정을 정의하고, 회계정책의 변경과 구별하는 방법을 명확히 하였습니다. 해당 기준서의 개정으로 인하여 재무제표에 미치는 유의적인 영향은 없습니다.

- 기업회계기준서 제1012호 '법인세' 개정

자산 또는 부채가 최초로 인식되는 거래의 최초 인식 예외 요건에 거래당시 동일한 가산할 일시적차이와 차감할 일시적차이를 발생시키지 않는 거래라는 요건을 추가하였습니다. 해당 기준서의 개정으로 인하여 재무제표에 미치는 유의적인 영향은 없습니다.

2) 당사가 적용하지 않은 제·개정 기준서

제정·공표되었으나 2023년 1월 1일 이후 시작하는 회계연도에 시행일이 도래하지 않았고 연결회사가 조기 적용하지 아니한 제·개정 기준서는 다음과 같으며, 회사의 재무제표에 미치는 중요한 영향은 없을 것으로 평가하고 있습니다.

- 기업회계기준서 제1001호 '재무제표 표시'(개정): 유동부채와 비유동부채의 분류
- 기업회계기준서 제1001호 '재무제표 표시'(개정): 가상자산 공시
- 기업회계기준서 제1007호 '현금흐름표' 및 제1107호 '금융상품: 공시'(개정): 공급자금융 약정 정보 공시
- 기업회계기준서 제1116호 '리스'(개정): 판매후리스에서 생기는 리스부채

(2) 종속기업투자 및 관계기업투자

동 재무제표는 기업회계기준서 제1027호 '별도재무제표'에 따른 별도재무제표로, 별도재무제표는 지배기업 또는 피투자자에 대하여 공동지배력이나 유의적인 영향력이있는 투자자가 투자자산을 원가법 또는 기업회계기준서 제1109호 '금융상품'에 따른방법, 기업회계기준서 제1028호 '관계기업과 공동기업에 대한 투자'에서 규정하는 지분법 중 하나를 적용하여 표시한 재무제표입니다. 회사는 종속기업 또는 피투자기업에 대하여 원가법을 적용하여 별도 재무제표를 작성하고 있습니다.

(3) 외화환산

1) 기능통화와 표시통화

회사는 회사 내 개별기업의 재무제표에 포함되는 항목들을 각각의 영업활동이 이루어지는 주된 경제 환경에서의 통화("기능통화")를 적용하여 측정하고 있습니다. 지배기업의 기능통화는 대한민국 원화이며, 재무제표는 대한민국 원화로 표시되어 있습니다.

2) 외화거래와 보고기간말의 환산

외화거래는 거래일의 환율 또는 재측정되는 항목인 경우 평가일의 환율을 적용한 기능통화로 인식됩니다. 외화거래의 결제나 화폐성 외화 자산·부채의 환산에서 발생하는 외환차이는 당기손익으로 인식됩니다. 다만, 조건을 충족하는 현금흐름위험회피나 순투자의 위험회피의 효과적인 부분과 관련되거나 보고기업의 해외사업장에 대한 순투자의 일부인 화폐성항목에서 생기는 손익은 기타포괄손익으로 인식합니다.

비화폐성 금융자산·부채로부터 발생하는 외환차이는 공정가치 변동손익의 일부로 보아 당

기손익-공정가치측정지분상품으로부터 발생하는 외환차이는 당기손익으로, 기타포괄손익-공정가치측정지분상품의 외환차이는 기타포괄손익에 포함하여 인식됩니다.

(4) 금융자산

1) 분류

회사는 다음의 측정 범주로 금융자산을 분류합니다.

- 당기손익-공정가치측정금융자산
- 기타포괄손익-공정가치측정금융자산
- 상각후원가측정금융자산

금융자산은 금융자산의 관리를 위한 사업모형과 금융자산의 계약상 현금흐름 특성에 근거하여 분류합니다.

공정가치로 측정하는 금융자산의 손익은 당기손익 또는 기타포괄손익으로 인식합니다. 채무상품에 대한 투자는 해당 자산을 보유하는 사업모형에 따라 그 평가손익을 당기손익 또는 기타포괄손익으로 인식합니다. 회사는 금융자산을 관리하는 사업모형을 변경하는 경우에만 채무상품을 재분류합니다.

단기매매항목이 아닌 지분상품에 대한 투자는 최초 인식시점에 후속적인 공정가치 변동을 기타포괄손익으로 표시할 것을 지정하는 취소불가능한 선택을 할 수 있습니다. 지정되지 않은 지분상품에 대한 투자의 공정가치 변동은 당기손익으로 인식합니다.

2) 측정

회사는 최초 인식시점에 금융자산을 공정가치로 측정하며, 당기손익-공정가치측정 금융자산이 아닌 경우에 해당 금융자산의 취득과 직접 관련되는 거래원가는 공정가치에 가산합니다. 당기손익-공정가치측정금융자산의 거래원가는 당기손익으로 비용처리합니다.

내재파생상품을 포함하는 복합계약은 계약상 현금흐름이 원금과 이자로만 구성되어 있는지를 결정할 때 해당 복합계약 전체를 고려합니다.

① 채무상품

금융자산의 후속적인 측정은 금융자산의 계약상 현금흐름 특성과 그 금융자산을 관리하는 사업모형에 근거합니다. 회사는 채무상품을 다음의 세 범주로 분류합니다.

(가) 상각후원가

계약상 현금흐름을 수취하기 위해 보유하는 것이 목적인 사업모형 하에서 금융자산을 보유하고, 계약상 현금흐름이 원리금만으로 구성되어 있는 자산은 상각후원가로 측정합니다. 상각후원가로 측정하는 금융자산으로서 위험회피관계의 적용 대상이 아닌 금융자산의 손익은 해당 금융자산을 제거하거나 손상할 때 당기손익으로 인식합니다. 유효이자율법에 따라 인식하는 금융자산의 이자수익은 '금융수익'에 포함됩니다.

(나) 기타포괄손익-공정가치측정금융자산

계약상 현금흐름의 수취와 금융자산의 매도 둘 다를 통해 목적을 이루는 사업모형 하에서 금융자산을 보유하고, 계약상 현금흐름이 원리금만으로 구성되어 있는 금융자산은 기타포괄손익-공정가치로 측정합니다. 손상차손(환입)과 이자수익 및 외환손익을 제외하고는, 공정가치로 측정하는 금융자산의 평가손익은 기타포괄손익으로 인식합니다. 금융자산을 제거할 때에는 인식한 기타포괄손익누계액을 자본에서 당기손익으로 재분류합니다. 유효이자율법에 따라 인식하는 금융자산의 이자수익은 '금융수익'에 포함됩니다. 외환손익은 '금융수익' 또는 '금융비용'으로 표시하고 손상차손은 '금융비용'으로 표시합니다.

(다) 당기손익-공정가치측정금융자산

상각후원가 측정이나 기타포괄손익-공정가치측정금융자산이 아닌 채무상품은 당기손익-공정가치로 측정됩니다. 위험회피관계가 적용되지 않는 당기손익-공정가치측정채무상품의 손익은 당기손익으로 인식하고 발생한 기간에 손익계산서에 '금융수익' 또는 '금융비용'으로 표시합니다.

② 지분상품

회사는 모든 지분상품에 대한 투자를 후속적으로 공정가치로 측정합니다. 공정가치 변동을 기타포괄손익으로 표시할 것을 선택한 장기적 투자목적 또는 전략적 투자목적의 지분상품에 대해 기타포괄손익으로 인식한 금액은 해당 지분상품을 제거할 때에도 당기손익으로 재분류하지 않습니다. 이러한 지분상품에 대한 배당수익은 회사가 배당을 받을 권리가 확정된 때 '금융수익'으로 당기손익으로 인식합니다.

당기손익-공정가치로 측정하는 금융자산의 공정가치 변동은 손익계산서에 '금융수익' 또는 '금융비용'으로 표시합니다. 기타포괄손익-공정가치로 측정하는 지분상품에 대한 손상차손(환입)은 별도로 구분하여 인식하지 않습니다.

3) 손상

회사는 미래전망정보에 근거하여 상각후원가로 측정하거나 기타포괄손익-공정가치로 측정하는 채무상품에 대한 기대신용손실을 평가합니다. 손상 방식은 신용위험의 유의적인 증가 여부에 따라 결정됩니다. 단, 매출채권 및 리스채권에 대해 회사는 채권의 최초 인식시점부터 전체기간 기대신용손실을 인식하는 간편법을 적용합니다.

4) 인식과 제거

금융자산의 정형화된 매입 또는 매도는 매매일에 인식하거나 제거합니다. 금융자산은 현금 흐름에 대한 계약상 권리가 소멸하거나 금융자산을 양도하고 소유에 따른 위험과 보상의 대부분을 이전한 경우에 제거됩니다.

회사가 금융자산을 양도한 경우라도 채무자의 채무불이행시의 소구권 등으로 양도한금융자산의 소유에 따른 위험과 보상의 대부분을 회사가 보유하는 경우에는 이를 제거하지 않고 그 양도자산 전체를 계속하여 인식하되, 수취한 대가를 금융부채로 인식합니다. 해당 금융부채는 재무상태표에 '차입금'으로 분류하고 있습니다.

5) 금융상품의 상계

금융자산과 부채는 인식한 자산과 부채에 대해 법적으로 집행가능한 상계권리를 현재 보유하고 있고, 순액으로 결제하거나 자산을 실현하는 동시에 부채를 결제할 의도를 가지고 있을 때 상계하여 재무상태표에 순액으로 표시합니다. 법적으로 집행가능한 상계권리는 미래사건에 좌우되지 않으며, 정상적인 사업과정의 경우와 채무불이행의 경우 및 지급불능이나 파산의 경우에도 집행가능한 것을 의미합니다.

(5) 파생상품

파생상품은 파생상품 계약 체결 시점에 공정가치로 최초 인식되며 이후 공정가치로 재측정됩니다. 위험회피회계의 적용 요건을 충족하지 않는 파생상품의 공정가치변동은 거래의 성격에 따라 '기타수익(비용)' 또는 '금융수익(비용)'으로 손익계산서에 인식됩니다.

(6) 매출채권

매출채권은 공정가치로 인식할 때에 유의적인 금융요소를 포함하지 않는 경우에는 무조건적인 대가의 금액으로 최초 인식합니다. 매출채권은 후속적으로 유효이자율법을 적용한 상각후원가에 손실충당금을 차감하여 측정됩니다.

(7) 재고자산

재고자산은 원가와 순실현가능가치 중 작은 금액으로 표시되고, 재고자산의 원가는 이동평균법(미착품은 개별법)에 따라 결정됩니다.

(8) 매각예정비유동자산(또는 처분자산집단)

비유동자산(또는 처분자산집단)은 장부금액이 매각거래를 통하여 주로 회수되고, 매각될 가능성이 매우 높은 경우에 매각예정으로 분류되며, 그러한 자산은 장부금액과 순공정가치 중 작은 금액으로 측정됩니다.

(9) 유형자산

유형자산은 원가에서 감가상각누계액과 손상차손누계액을 차감하여 표시됩니다. 역사적원가는 자산의 취득에 직접적으로 관련된 지출을 포함합니다.

토지를 제외한 자산은 취득원가에서 잔존가치를 제외하고, 다음의 추정 경제적 내용연수에 걸쳐 정액법으로 상각됩니다.

과 목	추정 내용연수
차량운반구	5년

유형자산의 감가상각방법과 잔존가치 및 경제적 내용연수는 매 회계연도 말에 재검토되고 필요한 경우 추정의 변경으로 조정됩니다.

(10) 차입원가

적격자산을 취득 또는 건설하는데 발생한 차입원가는 해당 자산을 의도된 용도로 사용할 수 있도록 준비하는 기간 동안 자본화되고, 적격자산을 취득하기 위한 특정목적차입금의 일시적 운용에서 발생한 투자수익은 당 회계기간 동안 자본화 가능한 차입원가에서 차감됩니다. 기타 차입원가는 발생기간에 비용으로 인식됩니다.

(11) 정부보조금

정부보조금은 보조금의 수취와 정부보조금에 부가된 조건의 준수에 대한 합리적인 확신이 있을 때 공정가치로 인식됩니다. 자산관련보조금은 자산의 장부금액을 계산할 때 차감하여 표시되며, 수익관련보조금은 이연하여 정부보조금의 교부 목적과 관련된 비용에서 차감하여 표시됩니다.

(12) 무형자산

영업권은 원가에서 손상차손누계액을 차감한 금액으로 표시되고 있습니다. 영업권을 제외한 무형자산은 역사적원가로 최초 인식되고, 원가에서 상각누계액과 손상차손누계액을 차감한 금액으로 표시됩니다. 내용연수가 유한한 무형자산의 상각기간과 상각방법은 매 보고기간말에 재검토하고, 내용연수가 비한정인 무형자산에 대해서는 그 자산의 내용연수가 비한정이라는 평가가 계속하여 정당한지를 매 보고기간말에 재검토하며, 이를 변경하는 것이 적절하다고 판단되는 경우 회계추정의 변경으로 처리하고 있습니다.

회원권은 이용 가능 기간에 대하여 예측가능한 제한이 없으므로 내용연수가 한정되지 않아 상각되지 않습니다. 한정된 내용연수를 가지는 다음의 무형자산은 추정내용연수동안 정액법으로 상각됩니다.

과 목	추정 내용연수
기타의무형자산	5 ~ 10년

(13) 투자부동산

임대수익이나 투자차익을 목적으로 보유하고 있는 부동산은 투자부동산으로 분류됩니다. 투자부동산은 최초 인식시점에 원가로 측정되며, 최초 인식 후에는 원가에서 감가상각누계액과 손상차손누계액을 차감한 금액으로 표시됩니다. 투자부동산 중 토지를 제외한 투자부동산은 추정 경제적 내용연수동안 정액법으로 상각됩니다.

(14) 비금융자산의 손상

영업권이나 내용연수가 비한정인 무형자산에 대하여는 매년, 상각대상 자산에 대하여는 자산손상을 시사하는 징후가 있을 때 손상검사를 수행하고 있습니다. 손상차손은 회수가능액(사용가치 또는 처분부대원가를 차감한 공정가치 중 높은 금액)을 초과하는 장부금액만큼 인식되고 영업권 이외의 비금융자산에 대한 손상차손은 매 보고기간말에 환입가능성이 검토됩니다.

(15) 매입채무와 기타채무

매입채무와 기타채무는 회사가 보고기간말 전에 재화나 용역을 제공받았으나 지급되지 않은 부채입니다. 해당 채무는 무담보이며, 보통 인식 후 30일 이내에 지급됩니다. 매입채무와 기타채무는 지급기일이 보고기간 후 12개월 후가 아니라면 유동부채로 표시되었습니다. 해당 채무들은 최초에 공정가치로 인식되고 후속적으로 유효이자율법을 적용한 상각후원가로 측정됩니다.

(16) 금융부채

1) 분류 및 측정

회사의 당기손익-공정가치측정금융부채는 단기매매목적의 금융상품입니다. 주로 단기간 내에 재매입할 목적으로 부담하는 금융부채는 단기매매금융부채로 분류됩니다. 또한, 위험회피회계의 수단으로 지정되지 않은 파생상품이나 금융상품으로부터 분리된 내재파생상품도 단기매매금융부채로 분류됩니다.

당기손익-공정가치측정금융부채, 금융보증계약, 금융자산의 양도가 제거조건을 충족하지 못하는 경우에 발생하는 금융부채를 제외한 모든 비파생금융부채는 상각후원가로 측정하는 금융부채로 분류되고 있으며, 재무상태표 상 '매입채무와 미지급금 및 기타채무', '차입금' 등으로 표시됩니다.

특정일에 의무적으로 상환해야 하는 우선주는 부채로 분류됩니다. 이러한 우선주에 대한 유효이자율법에 따른 이자비용은 다른 금융부채에서 인식한 이자비용과 함께 손익계산서 상 '금융비용'으로 인식됩니다.

2) 제거

금융부채는 계약상 의무가 이행, 취소 또는 만료되어 소멸되거나 기존 금융부채의 조건이 실질적으로 변경된 경우에 재무상태표에서 제거됩니다. 소멸하거나 제3자에게 양도한 금융부채의 장부금액과 지급한 대가(양도한 비현금자산이나 부담한 부채를 포함)의 차액은 당기손익으로 인식합니다.

(17) 금융보증계약

회사가 제공한 금융보증계약은 최초 인식시 공정가치로 측정되며, 후속적으로는 다음 중 큰 금액으로 측정하여 '금융보증부채'로 인식됩니다.

- 1) 금융상품의 손상규정에 따라 산정한 손실충당금
- 2) 최초 인식금액에서 기업회계기준서 제1115호에 따라 인식한 이익누계액을 차감한 금액

(18) 복합금융상품

보유자의 선택에 의해 지분상품으로 전환될 수 있는 전환사채와 같은 복합금융상품의 부채 요소는 최초에 동일한 조건의 전환권이 없는 금융부채의 공정가치로 인식되며, 후속적으로 전환일 또는 만기일까지 상각후원가로 인식됩니다. 자본요소는 복합금융상품 전체의 공정가치와 부채요소의 공정가치의 차이로 최초 인식되며, 후속적으로 재측정되지 아니합니다. 복합금융상품의 발행과 직접적으로 관련된 거래원가는 부채요소와 자본요소의 최초 인식 금액에 비례하여 배분됩니다.

(19) 충당부채

과거사건의 결과로 현재의 법적의무나 의제의무가 존재하고, 그 의무를 이행하기 위한 자원의 유출가능성이 높으며, 당해 금액의 신뢰성 있는 추정이 가능한 경우 판매보증충당부채, 복구충당부채 및 소송충당부채 등을 인식하고 있습니다. 충당부채는 의무를 이행하기 위하여 예상되는 지출액의 현재가치로 측정되며, 시간경과로 인한 충당부채의 증가는 이자비용으로 인식됩니다.

(20) 당기법인세 및 이연법인세

법인세비용은 당기법인세와 이연법인세로 구성됩니다. 법인세는 기타포괄손익이나 자본에 직접 인식된 항목과 관련된 금액은 해당 항목에서 직접 인식하며, 이를 제외하고는 당기손익으로 인식됩니다.

당기법인세비용은 보고기간말 현재 제정되었거나 실질적으로 제정된 세법에 근거하여 측정합니다. 경영진은 적용 가능한 세법 규정이 해석에 따라 달라질 수 있는 상황에 대하여 회사가 세무신고 시 적용한 세무정책에 대하여 주기적으로 평가하고 있으며, 세무당국이 불확실한 법인세 처리를 수용할 가능성이 높은지 고려합니다. 회사는법인세 측정 시 가장 가능성이 높은 금액 또는 기댓값 중 불확실성의 해소를 더 잘 예측할 것으로 예상되는 방법을 사용하여 불확실성의 영향을 반영합니다.

이연법인세는 자산과 부채의 장부금액과 세무기준액의 차이로 발생하는 일시적차이에 대하여 장부금액을 회수하거나 결제할 때의 예상 법인세효과로 인식됩니다. 다만,사업결합 이외의 거래에서 자산·부채를 최초로 인식할 때 발생하는 이연법인세 자산과 부채는 그 거래가 회계이익이나 과세소득에 영향을 미치지 않는다면 인식되지 않습니다.

이연법인세자산은 차감할 일시적차이가 사용될 수 있는 미래 과세소득의 발생가능성이 높은 경우에 인식됩니다.

중속기업, 관계기업 및 공동기업 투자지분과 관련된 가산할 일시적차이에 대해 소멸시점을 통제할 수 있고 예측가능한 미래에 일시적차이가 소멸하지 않을 가능성이 높은 경우를 제외하고 이연법인세부채를 인식하고 있습니다. 또한 이러한 자산으로부터 발생하는 차감할 일시적차이에 대하여 일시적차이가 예측가능한 미래에 소멸할 가능성이 높고 일시적차이가 사용될 수 있는 과세소득이 발생할 가능성이 높은 경우에만 이연법인세자산을 인식하고 있습니다.

니다.

이연법인세자산과 부채는 법적으로 당기법인세자산과 당기법인세부채를 상계할 수 있는 권리를 회사가 보유하고 있고, 이연법인세 자산과 부채가 동일한 과세당국에 의해서 부과되는 법인세와 관련된 경우에 상계합니다. 당기법인세 자산과 부채는 법적으로 상계할 수 있는 권리를 회사가 보유하고 있고, 순액으로 결제할 의도가 있거나 자산을 실현하는 동시에 부채를 결제하려는 의도가 있는 경우에 상계합니다.

(21) 종업원급여

1) 퇴직급여

회사의 퇴직연금제도는 확정급여제도입니다.

확정기여제도는 회사가 고정된 금액의 기여금을 별도 기금에 지급하는 퇴직연금제도이며, 기여금은 종업원이 근무 용역을 제공했을 때 비용으로 인식됩니다.

확정급여제도는 확정기여제도를 제외한 모든 퇴직연금제도입니다. 일반적으로 확정급여제도는 연령, 근속연수나 급여수준 등의 요소에 의하여 종업원이 퇴직할 때 지급받을 퇴직연금 급여의 금액이 확정됩니다. 확정급여제도와 관련하여 재무상태표에 계상된 부채는 보고기간 말 현재 확정급여채무의 현재가치에서 사외적립자산의 공정가치를 차감한 금액입니다. 확정급여채무는 매년 독립된 보험계리인에 의해 예측단위적립방식에 따라 산정되며, 확정급여채무의 현재가치는 그 지급시점과 만기가 유사한 우량 회사채의 이자율로 기대미래현금유출액을 할인하여 산정됩니다. 한편, 순확정급여부채와 관련한 재측정요소는 기타포괄손익으로 인식됩니다.

제도개정, 축소 또는 정산이 발생하는 경우, 과거근무원가 또는 정산으로 인한 손익은 당기손익으로 인식됩니다.

2) 주식기준보상

종업원에게 부여한 주식결제형 주식기준보상은 부여일에 지분상품의 공정가치로 측정되며, 가득기간에 걸쳐 종업원 급여비용으로 인식됩니다. 가득될 것으로 예상되는 지분상품의 수량은 매 보고기간말에 비시장성과조건을 고려하여 재측정되며, 당초 추정치로부터의 변동액은 당기손익과 자본으로 인식됩니다.

주식선택권의 행사시점에 신주를 발행할 때 직접적으로 관련되는 거래비용을 제외한순유입액은 자본금(명목가액)과 주식발행초과금으로 인식됩니다.

회사 내 종속기업의 종업원에게 회사의 지분상품을 주식선택권으로 부여하는 경우 출자로 회계처리합니다. 부여시점의 지분상품의 공정가치에 근거하여 산출된 종업원용역의 공정가치는 가득기간에 걸쳐 종속기업에 대한 투자금액의 증가로 회계처리되며, 이에 상응하는 금액은 기타자본항목으로 인식됩니다.

(22) 수익인식

수익은 고객과의 계약에서 정한 대가에 기초하여 측정되며 ① 계약 식별 ② 수행의무 식별 ③ 거래가격 산정 ④ 수행의무에 거래가격 배분 ⑤ 수행의무 충족시 수익 인식을 적용하여

인식합니다.

1) 수수료수익

당사의 영업수익은 공급자를 위한 대리인 또는 구매대행 거래의 중개 용역을 제공함에 따른 수익으로 수익의 총액인식 요건에 부합하지 아니하여 관련 매출 및 매출원가를 순액(수수료)으로 인식하고 있습니다..

2) 배당금수익

배당수익은 배당금을 받을 권리가 확정되는 시점에 인식하고 있습니다.

(23) 리스

1) 리스제공자

회사가 리스제공자인 경우 운용리스에서 생기는 리스수익은 리스기간에 걸쳐 정액기준으로 인식합니다. 운용리스 체결 과정에서 부담하는 리스개설 직접원가를 기초자산의 장부금액에 더하고 리스료 수익과 같은 기준으로 리스기간에 걸쳐 비용으로 인식합니다. 각 리스된 자산은 재무상태표에서 그 특성에 기초하여 표시하였습니다.

2) 리스이용자

회사는 사무실 및 자동차 등을 리스하고 있습니다. 리스계약은 일반적으로 2~4년의 고정기간으로 체결되지만 아래에서 설명하는 연장선택권이 있을 수 있습니다.

계약에는 리스요소와 비리스요소가 모두 포함될 수 있습니다. 회사는 상대적 개별 가격에 기초하여 계약 대가를 리스요소와 비리스요소에 배분하였습니다. 그러나 회사가 리스이용자인 부동산 리스의 경우 리스요소와 비리스요소를 분리하지 않고 하나의 리스요소로 회계처리하는 실무적 간편법을 적용하였습니다.

리스조건은 개별적으로 협상되며 다양한 계약조건을 포함합니다. 리스계약에 따라 부과되는 다른 제약은 없지만 리스자산을 차입금의 담보로 제공할 수는 없습니다.

회사는 계약이 집행가능한 기간 내에서 해지불능기간에 리스이용자가 연장선택권을 행사할 것이 상당히 확실한 경우의 그 대상기간과 종료선택권을 행사하지 않을 것이 상당히 확실한 경우의 그 대상기간을 포함하여 리스기간을 산정합니다. 회사는 리스이용자와 리스제공자가 각각 다른 당사자의 동의 없이 종료할 수 있는 권리가 있는 경우 계약을 종료할 때 부담할 경제적 불이익을 고려하여 집행가능한 기간을 산정합니다.

리스에서 생기는 자산과 부채는 최초에 현재가치기준으로 측정합니다. 리스부채는 다음 리스료의 순현재가치를 포함합니다.

- 받을 리스 인센티브를 차감한 고정리스료(실질적인 고정리스료 포함)
- 개시일 현재 지수나 요율을 사용하여 최초 측정된, 지수나 요율(이율)에 따라 달라지는 변동 리스료
- 잔존가치보중에 따라 회사(리스이용자)가 지급할 것으로 예상되는 금액
- 회사(리스이용자)가 매수선택권을 행사할 것이 상당히 확실한 경우에 그 매수선택권의 행사 가격
- 리스기간이 회사(리스이용자)의 종료선택권 행사를 반영하는 경우에 그 리스를 종료하기 위

하여 부담하는 금액

리스의 내재이자율을 쉽게 산정할 수 있는 경우 그 이자율로 리스료를 할인합니다. 내재이자율을 쉽게 산정할 수 없는 경우에는 리스이용자가 비슷한 경제적 환경에서 비슷한 기간에 걸쳐 비슷한 담보로 사용권자산과 가치가 비슷한 자산을 획득하는 데 필요한 자금을 차입한다면 지급해야 할 이자율인 리스이용자의 증분차입이자율을 사용합니다.

개별 리스이용자가 리스와 비슷한 지급일정을 가진 분할상환 차입금 이자율을 쉽게 관측(최근의 금융 또는 시장 자료를 통해)할 수 있는 경우, 회사는 증분차입이자율을 산정할 때 그 이자율을 시작점으로 사용합니다.

회사는 지수나 요율에 따라 달라지는 변동리스료의 경우 지수나 요율이 유효할 때까지 리스부채에 포함하지 않는 변동리스료의 잠재적 미래 증가 위험에 노출되어 있습니다. 지수나 요율에 따라 달라지는 리스료의 조정액이 유효한 시점에서 리스부채를 재평가하고 사용권자산을 조정합니다.

각 리스료는 리스부채의 상환과 금융원가로 배분합니다. 금융원가는 각 기간의 리스부채 잔액에 대하여 일정한 기간 이자율이 산출되도록 계산된 금액을 리스기간에 걸쳐 당기손익으로 인식합니다.

사용권자산은 다음 항목들로 구성된 원가로 측정합니다.

- 리스부채의 최초 측정금액
- 받은 리스 인센티브를 차감한 리스개시일이나 그 전에 지급한 리스료
- 리스이용자가 부담하는 리스개설직접원가
- 복구원가의 추정치

사용권자산은 리스개시일부터 사용권자산의 내용연수 종료일과 리스기간 종료일 중 이른 날까지의 기간동안 감가상각합니다. 회사가 매수선택권을 행사할 것이 상당히 확실한(reasonably certain) 경우 사용권자산은 기초자산의 내용연수에 걸쳐 감가상각합니다.

장비 및 차량운반구의 단기리스와 모든 소액자산 리스와 관련된 리스료는 정액 기준에 따라 당기손익으로 인식합니다. 단기리스는 매수선택권 없이 리스기간이 12개월 이하인 리스이며, 소액리스자산은 IT기기와 소액의 사무실 가구로 구성되어 있습니다.

3) 변동리스료

매출에 연동하는 변동리스료는 변동리스료를 유발하는 조건이 생기는 기간에 당기손익으로 인식합니다.

(24) 영업부문

영업부문별 정보는 최고영업의사결정자에게 내부적으로 보고되는 방식에 기초하여 공시됩니다. 최고영업의사결정자는 영업부문에 배부될 자원과 영업부문의 성과를 평가하는데 책임이 있습니다.

3. 중요한 회계추정 및 가정

재무제표 작성에는 미래에 대한 가정 및 추정이 요구되며 경영진은 회사의 회계정책을 적용

하기 위해 판단이 요구됩니다. 추정 및 가정은 지속적으로 평가되며, 과거 경험과 현재의 상황에 비추어 합리적으로 예측가능한 미래의 사건을 고려하여 이루어집니다. 회계추정의 결과가 실제 결과와 동일한 경우는 드물 것이므로 중요한 조정을 유발할 수 있는 유의적인 위험을 내포하고 있습니다.

다음 회계연도에 자산 및 부채 장부금액의 조정에 영향을 미칠 수 있는 경영진 판단과 유의적 위험에 대한 추정 및 가정은 다음과 같습니다. 일부 항목에 대한 유의적인 판단 및 추정에 대한 추가적인 정보는 개별 주석에 포함되어 있습니다.

(1) COVID-19

2021년 이후 COVID-19의 확산은 국내 및 세계 경제에 중대한 영향을 미치고 있습니다. 이로 인해 회사의 향후 수익과 기타 재무성과에도 잠재적으로 부정적인 영향이 발생할 수 있습니다. COVID-19가 재무상태 및 영업성과에 미칠 영향의 범위를 예측하는 것은 현재 시점에는 매우 불확실하며, 회사의 고객과 공급자 및 글로벌 시장 전반에 다양한 요인에 의해 영향을 미칠 것이므로 COVID-19의 효과는 당분간 회사의 영업성과에 완전히 반영되지 않을 수 있습니다.

(2) 영업권의 손상차손

영업권의 손상 여부를 검토하기 위한 현금창출단위의 회수가능액은 사용가치의 계산에 기초하여 결정됩니다.

(3) 법인세

회사의 과세소득에 대한 법인세는 다양한 국가의 세법 및 과세당국의 결정을 적용하여 산정되므로 최종 세효과를 산정하는 데에는 불확실성이 존재합니다.

회사는 특정 기간동안 과세소득의 일정 금액을 투자, 임금증가 등에 사용하지 않았을 때 세법에서 정하는 방법에 따라 산정된 법인세를 추가로 부담합니다. 따라서, 해당 기간의 당기법인세와 이연법인세를 측정할 때 이에 따른 세효과를 반영하여야 하고, 이로 인해 회사가 부담할 법인세는 각 연도의 투자, 임금증가 등의 수준에 따라 달라지므로 최종 세효과를 산정하는데에는 불확실성이 존재합니다.

(4) 금융상품의 공정가치

활성시장에서 거래되지 않는 금융상품의 공정가치는 원칙적으로 평가기법을 사용하여 결정됩니다. 회사는 보고기간말 현재 중요한 시장상황에 기초하여 다양한 평가기법의 선택 및 가정에 대한 판단을 하고 있습니다.

(5) 금융자산의 손상

금융자산의 손실충당금은 부도위험 및 기대손실률 등에 대한 가정에 기초하여 측정됩니다. 회사는 이러한 가정의 설정 및 손상모델에 사용되는 투입변수의 선정에 있어서 회사의 과거 경험, 현재 시장 상황, 재무보고일 기준의 미래전망정보 등을 고려하여 판단합니다.

(6) 순확정급여부채

순확정급여부채의 현재가치는 보험수리적방식에 의해 결정되는 다양한 요소들 특히 할인율의 변동에 영향을 받습니다.

(7) 리스

리스기간을 산정할 때에 경영진은 연장선택권을 행사하거나 종료선택권을 행사하지 않을 경제적 유인이 생기게 하는 관련되는 사실 및 상황을 모두 고려합니다. 연장선택권의 대상 기간(또는 종료선택권의 대상 기간)은 리스이용자가 연장선택권을 행사할 것(또는 행사하지 않을 것)이 상당히 확실한 경우에만 리스기간에 포함됩니다.

4. 금융위험관리

(1) 위험관리 체계

회사는 여러 활동으로 인하여 시장위험, 신용위험 및 유동성 위험과 같은 다양한 금융 위험에 노출되어 있으며, 전반적인 위험정책은 재무성과에 잠재적으로 불리할 수 있는 효과를 최소화하는데 중점을 두고 있습니다.

위험관리는 회사의 재무팀에 의해 이루어지고 있으며, 재무팀은 현업부서들과 긴밀히 협력하여 재무위험을 식별, 평가 및 회피하고 있습니다. 이사회는 외환위험, 이자율위험, 신용위험, 파생상품과 비파생상품의 이용 및 유동성을 초과하는 투자와 같은 특정 분야에 관한 문서화된 정책뿐 아니라, 전반적인 위험관리에 대한 정책을 제공합니다.

(2) 시장위험

1) 외환위험

회사는 국제적으로 영업활동을 영위하고 있어 외환위험, 특히 미국 달러화와 관련된 환율변동위험에 노출되어 있습니다. 외환위험은 미래예상거래, 인식된 자산과 부채와 관련하여 발생하고 있습니다.

회사의 경영진은 기능통화에 대한 외환위험을 관리하도록 하는 정책을 수립하고 있습니다. 회사의 재무팀은 미래예상거래 및 인식된 자산과 부채로 인해 발생하는 외환위험을 관리하고 있습니다. 외환위험은 미래예상거래 및 인식된 자산부채가 기능통화 외의 통화로 표시될 때 발생하고 있습니다. 회사의 환위험 관리정책은 환위험 노출에 대한 환손실 규모가 일정 범위 이내가 되도록 관리하는 것입니다.

회사는 해외사업장에 일정한 투자를 하고 있으며 이들 해외사업장의 순자산은 외화환산 위험에 노출되어 있습니다. 이러한 환노출은 주로 관련 외화로 표시되는 차입금을 통해 관리되고 있습니다.

당기말과 전기말 현재 외환 위험에 노출되어 있는 회사의 금융자산·부채의 내역은 다음과 같습니다.

(단위: USD, 천원)					
구분	통화	당기말		전기말	
		외화금액	원화환산액	외화금액	원화환산액
금융자산					
현금및현금성자산	USD	1,709,014	2,203,603	4,414,281	5,594,218
매출채권	USD	6,847,484	8,829,146	11,991,092	15,196,311
미수금	USD	52,301	67,437	18,881	23,928
단기대여금	USD	73,500,000	94,770,900	66,300,000	84,021,990
금융부채					
매입채무	USD	305,140	393,448	1,037,801	1,315,205
채권할인차입금	USD	6,547,365	8,442,172	10,681,565	13,536,747

당기말과 전기말 현재 다른 모든 변수가 일정하고 외화에 대한 기능통화의 환율이 10% 변동 시 환율변동이 당기 세전손익에 미치는 영향은 다음과 같습니다.

(단위 : 천원)				
구 분	당기말		전기말	
	상승	하락	상승	하락
세전 손익의 변동	9,703,547	(9,703,547)	8,998,450	(8,998,450)

상기 민감도 분석은 보고기간말 현재 외화로 표시된 화폐성 자산 및 부채를 대상으로 하였습니다.

2) 가격위험

회사가 보유하고 있는 당기손익-공정가치측정금융자산은 지분증권(비상장주식)으로서 가격 위험에 노출되어 있습니다. 주식 가격이 10% 변동할 경우 당기손익(법인세효과 반영 전)에 미치는 영향은 다음과 같습니다.

(단위: 천원)				
구분	당기말		전기말	
	상승	하락	상승	하락
당기손익-공정가치측정금융자산	339,543	(339,543)	318,220	(318,220)

3) 이자율위험

이자율위험은 미래의 시장이자율 변동에 따라 예금 또는 차입금 등에서 발생하는 이자수익 및 이자비용이 변동될 위험으로써 이는 주로 변동금리부 조건의 예금과 차입금에서 발생하고 있습니다. 회사의 이자율위험 관리의 목표는 이자율 변동으로 인한 불확실성과 순이자비용의 최소화를 추구함으로써 기업의 가치를 극대화하는데 있습니다.

당기말과 전기말 현재 다른 모든 변수가 일정하고 이자율이 1% 변동할 경우, 회사의 세전이익에 미치는 영향은 다음과 같습니다.

(단위: 천원)				
구분	당기말		전기말	
	상승	하락	상승	하락
세전 손익의 변동	(117,184)	117,184	(143,567)	143,567

(3) 신용위험

신용위험은 회사 차원에서 관리되고 있습니다. 신용위험은 보유하고 있는 수취채권 및 현금성자산, 은행 및 금융기관 예치금으로부터 발생하고 있습니다. 회사는 신용위험을 관리하기 위하여 신용도가 일정 수준 이상인 거래처와 거래하고 있으며 주기적으로 거래처의 신용도를 재평가하여 신용거래한도를 재검토하고 담보수준을 재조정하고 있습니다.

금융자산의 장부금액은 신용위험에 대한 최대노출정도를 나타냅니다. 당기말과 전기말 현재 회사의 신용위험에 대한 최대 노출정도는 다음과 같습니다.

(단위: 천원)			
구분	당기말		전기말
현금및현금성자산	50,716,609		62,106,644
매출채권및기타채권	105,829,868		100,669,915
기타비유동금융자산	2,158,953		2,058,953
합 계	158,705,430		164,835,513

(4) 유동성위험

회사는 미사용 차입금한도를 적정수준으로 유지하고 영업자금 수요를 충족시킬 수 있도록 유동성에 대한 예측을 항시 검토하여 차입금 한도나 약정을 위반하는 일이 없도록 유동성에 대한 예측을 항시 모니터링하고 있습니다. 유동성을 예측하는 데 있어 회사의 자금조달 계획, 약정 준수, 회사 내부의 목표재무비율 및 통화에 대한 제한과 같은 외부법규나 법률 요구사항도 고려하고 있습니다.

당기말과 전기말 현재 회사의 유동성 위험 분석 내역은 다음과 같습니다.
(당기말)

(단위: 천원)				
계정과목	1년 미만	1년에서 2년 이하	2년에서 5년 이하	합 계
매입채무및기타채무	3,707,418	-	-	3,707,418
채권할인차입금	8,442,172	-	-	8,442,172
리스부채(유동 및 비유동)	57,003	24,745	17,118	98,866
금융보증부채	12,894,000	-	-	12,894,000
합 계	25,100,593	24,745	17,118	25,142,456

(전기말)

(단위: 천원)				
계정과목	1년 미만	1년에서 2년 이하	2년에서 5년 이하	합 계
매입채무및기타채무	5,623,420	-	-	5,623,420
채권할인차입금	13,536,747	-	-	13,536,747
리스부채(유동 및 비유동)	60,432	57,003	41,863	159,298
금융보증부채	1,520,760	-	-	1,520,760
합 계	20,741,359	57,003	41,863	20,840,225

한편, 회사가 특수관계자를 위하여 제공하고 있는 금융보증계약의 만기별 내역은 다음과 같습니다(주석28 참조).

(단위: 천원)		
구 분	당기말	전기말
1년 미만	12,894,000	1,520,760

(5) 자본위험관리

회사의 자본관리 목적은 계속기업으로서 주주 및 이해당사자들에게 이익을 지속적으로 제공할 수 있는 능력을 보호하고 자본비용을 절감하기 위해 최적 자본구조를 유지하는 것입니다.

회사는 동종산업 내의 타사와 마찬가지로 자본조달비율에 기초하여 자본을 관리하고 있습니다. 자본조달비율은 순부채를 총자본으로 나누어 산출하고 있습니다. 순부채는 총차입금에서 현금및현금성자산을 차감한 금액이며 총자본은 재무상태표의 자본에 순부채를 가산한 금액입니다.

당기말과 전기말 현재 자본조달비율 및 부채비율은 다음과 같습니다.

(단위: 천원)		
구 분	당기말	전기말
총차입금(a)	8,541,038	13,696,045
차감: 현금및현금성자산(b)	50,716,609	62,106,644
순부채(c)=(a-b)	(42,175,571)	(48,410,599)
부채총계(d)	12,693,185	21,439,724
자본총계(e)	366,091,427	363,882,347
총자본(f)=(c+e)	323,915,856	315,471,747
자본조달비율(%)(c/f)	(13.02%)	(15.35%)
부채비율(%)(d/e)	3.47%	5.89%

5. 공정가치 측정

(1) 당기 중 회사의 금융자산과 금융부채의 공정가치에 영향을 미치는 사업환경 및 경제적인 환경의 유의적인 변동은 없습니다.

(2) 당기말과 전기말 현재 재무제표에 상각후원가로 측정되는 금융자산(대여금및수취채권) 및 금융부채는 장부금액이 공정가치의 합리적인 근사치라고 판단하여 장부금액을 공정가치로 간주하였습니다.

(3) 공정가치 서열체계

활성시장에서 거래되는 금융상품의 공정가치는 보고기간 종료일 현재 고시되는 시장가격에 기초하여 산정됩니다. 회사가 보유하고 있는 금융자산의 공시되는 시장가격은 보고기간 종료일의 종가입니다.

활성시장에서 거래되지 아니하는 금융상품의 공정가치는 평가기법을 사용하여 결정하고 있습니다. 회사는 다양한 평가기법을 활용하고 있으며 보고기간 종료일에 현재 시장 상황에 근거하여 가정을 수립하고 있습니다.

매출채권및기타채권의 경우, 손상차손을 차감한 장부금액을 공정가치 근사치로 보며, 공시목적으로 금융부채 공정가치는 계약상의 미래현금흐름을 유사한 금융상품에 대해 회사가 적용하는 현행시장이자율로 할인한 금액으로 추정하고 있습니다.

한편, 회사는 재무상태표에 공정가치로 측정되는 금융상품에 대하여 공정가치측정에사용된 투입변수에 따라 다음과 같은 공정가치 서열체계로 분류하였습니다.

(수준 1)	동일한 자산이나 부채에 대한 활성시장에서의 (조정되지 않은) 공시가격
(수준 2)	직접적으로(예: 가격) 또는 간접적으로(예: 가격에서 도출되어) 관측가능한, 자산이나 부채에 대한 투입변수. 단 수준 1에 포함된 공시가격은 제외함

(수준 3)	관측가능한 시장자료에 기초하지 않은, 자산이나 부채에 대한 투입변수(관측가능하지 않은 투입변수)
--------	---

(당기말)		(단위: 천원)			
범주	장부금액	공정가치			
		수준1	수준2	수준3	소계
당기손익-공정가치측정금융자산					
시장성 없는 지분증권	3,395,426	-	-	3,395,426	3,395,426

(전기말)		(단위: 천원)			
범주	장부금액	공정가치			
		수준1	수준2	수준3	소계
당기손익-공정가치측정금융자산					
시장성 없는 지분증권	3,182,200	-	-	3,182,200	3,182,200

(4) 당기말과 전기말 현재 당기손익-공정가치측정금융자산 내역은 다음과 같습니다.

(단위: 천원)							
구분	주식수(좌)	지분율(%)	당기말		전기말		
			취득원가	장부금액	취득원가	장부금액	
비상장주식							
본엔젤스페이스메이커펀드3	3,000	6.0	3,000,000	3,000,000	3,000,000	3,000,000	
VI (Vietnam Investments) Fund IV, L.P(*1)	-	2.35	395,426	395,426	182,200	182,200	
합계			3,395,426	3,395,426	3,182,200	3,182,200	

(*1) 당기 중 213백만원의 금융자산을 추가 취득하였습니다.

6. 범주별 금융상품

(1) 당기말과 전기말 현재 금융자산의 범주별 분류내역은 다음과 같습니다.

(단위: 천원)						
구분	당기말			전기말		
	상각후원가 측정 금융자산	당기손익- 공정가치측정 금융자산	합 계	상각후원가 측정 금융자산	당기손익- 공정가치측정 금융자산	합 계
현금및현금성자산	50,716,609	-	50,716,609	62,106,644	-	62,106,644
매출채권및기타채권	105,829,868	-	105,829,868	100,669,915	-	100,669,915
당기손익-공정가치측정금융자산	-	3,395,426	3,395,426	-	3,182,200	3,182,200
기타비유동금융자산	2,158,953	-	2,158,953	2,058,953	-	2,058,953
합 계	158,705,430	3,395,426	162,100,856	164,835,512	3,182,200	168,017,712

(2) 당기말과 전기말 현재 금융부채의 범주별 분류내역은 다음과 같습니다.

(단위: 천원)						
구분	당기말			전기말		
	상각후원가 측정 금융부채	기타 금융부채	합 계	상각후원가 측정 금융부채	기타 금융부채	합 계
매입채무및기타채무	3,644,484	62,934	3,707,418	5,620,157	3,263	5,623,420
채권할인차입금	8,442,172	-	8,442,172	13,536,747	-	13,536,747
리스부채(유동)	57,003	-	57,003	60,432	-	60,432
리스부채(비유동)	41,863	-	41,863	98,866	-	98,866
합 계	12,185,522	62,934	12,248,456	19,316,202	3,263	19,319,465

(3) 당기와 전기의 금융자산의 범주별 순손익은 다음과 같습니다.

(단위: 천원)						
구분	당기			전기		
	상각후원가 측정 금융자산	당기손익- 공정가치측정 금융자산	합 계	상각후원가 측정 금융자산	당기손익- 공정가치측정 금융자산	합 계
이자수익	6,344,374	-	6,344,374	5,336,763	-	5,336,763
외환차이	1,372,911	-	1,372,911	3,709,717	-	3,709,717
합 계	7,717,285	-	7,717,285	9,046,480	-	9,046,480

(4) 당기와 전기의 금융부채의 범주별 순손익은 다음과 같습니다.

(단위: 천원)						
구 분	당기			전기		
	상각후원가 측정 금융부채	기타금융부채	합 계	상각후원가 측정 금융부채	기타금융부채	합 계
이자비용	(712,542)	-	(712,542)	(498,473)	-	(498,473)
외환차이	329,976	-	329,976	1,693,022	-	1,693,022
금융보증수익	-	53,996	53,996	-	3,373	3,373
합 계	(382,566)	53,996	(328,570)	1,194,549	3,373	1,197,922

7. 현금및현금성자산

당기말과 전기말 현재 현금및현금성자산의 구성 내역은 다음과 같습니다.

(단위: 천원)		
구 분	당기말	전기말
보통예금 등	50,716,609	62,106,644

8. 매출채권 및 기타수취채권(유동 및 비유동)

(1) 당기말과 전기말 현재 매출채권 및 기타수취채권(유동과 비유동)의 대손충당금 차감 전 총액기준에 의한 상세내역은 다음과 같습니다.

(단위: 천원)		
구 분	당기말	전기말
유동		
매출채권	8,829,146	15,196,311
미수금	648,408	516,962
미수수익	1,536,904	924,433
단기대여금	94,815,410	84,032,210
합 계	105,829,868	100,669,915
비유동		
이연법인세자산	66,408	-
장기보증금	2,155,953	2,055,953
금융기관예치금	3,000	3,000
합 계	2,225,361	2,058,953

당기말과 전기말 현재 대손충당금이 설정된 매출채권 및 기타채권은 없습니다.

(2) 당기말과 전기말 현재 매출채권 및 기타수취채권(유동 및 비유동)의 연체 및 손상여부에 따른 내역은 다음과 같습니다.

(당기말)

(단위: 천원)				
구 분	연체 및 손상되지 않은 채권	연체되었으나 손상되지 않은 채권	손상된 채권	합 계
매출채권	8,829,146	-	-	8,829,146
기타수취채권	97,000,722	-	-	97,000,722
기타수취채권(비유동)	2,155,953	-	-	2,155,953
합 계	107,985,821	-	-	107,985,821

(전기말)

(단위: 천원)				
구 분	연체 및 손상되지 않은 채권	연체되었으나 손상되지 않은 채권	손상된 채권	합 계
매출채권	15,196,311	-	-	15,196,311
기타수취채권	85,473,604	-	-	85,473,604
기타수취채권(비유동)	2,055,953	-	-	2,055,953
합 계	102,725,868	-	-	102,725,868

(3) 당기말과 전기말 현재 매출채권 팩토링 방식으로 양도하였으나, 금융자산의 제거조건을 충족하지 못하여 담보부 차입으로 회계처리한 양도 금융자산의 내역은 다음과 같습니다.

(단위: 천원)			
구 분	당기말	전기말	
해당 자산 : 매출채권	8,442,172		13,536,747
관련 부채 : 채권할인차입금	8,442,172		13,536,747

9. 기타유동자산

당기말과 전기말 현재 기타유동자산의 내역은 다음과 같습니다.

(단위: 천원)		
구 분	당기말	전기말
선금비용	102,314	132,953
선금금	103,789	765,145
합 계	206,103	898,098

10. 종속기업투자주식

(1) 당기말과 전기말 현재 종속기업투자주식에 대한 세부내용은 다음과 같습니다.

(단위: 천원)					
(당기말)					
법인명	국가	주요영업활동	지분율(%)	취득원가	장부금액
Hwaseung Vina Co., Ltd.(*1)	베트남	신발제조 및 판매	100	86,652,774	86,652,774
Jangchun Shoe Manufacturing Dalian Co.,Ltd	중국	신발제조 및 판매	100	14,055,452	14,055,452
PT. HWASEUNG INDONESIA	인도네시아	신발제조 및 판매	100	50,916,839	50,916,839
(주)화승크라운	대한민국	모자제조 및 판매	70.0	38,912,202	38,912,202
(주)대영섬유	대한민국	신발제조 및 판매	64.1	24,300,794	24,300,794
에이치피아이제2호(*2)	대한민국	금융업	99.5	1,369,000	1,369,000
합 계				216,207,061	216,207,061

(*1) 당기 중 회사가 종속기업 임원에게 부여한 주식선택권으로 인한 증가액은 113백만원입니다.

(*2) 당기 중 추자출자로 인한 증가액은 27백만원입니다.

(단위: 천원)					
(전기말)					
법인명	국가	주요영업활동	지분율(%)	취득원가	장부금액
Hwaseung Vina Co., Ltd.(*1)	베트남	신발제조 및 판매	100.0	86,539,885	86,539,885
Jangchun Shoe Manufacturing Dalian Co.,Ltd	중국	신발제조 및 판매	100.0	14,055,452	14,055,452
PT. HWASEUNG INDONESIA	인도네시아	신발제조 및 판매	100.0	50,916,839	50,916,839
(주)화승크라운	대한민국	모자제조 및 판매	70.0	38,912,202	38,912,202
(주)대영섬유	대한민국	신발제조 및 판매	40.1	24,300,794	24,300,794
에이치피아이제2호	대한민국	금융업	99.5	1,342,000	1,342,000
합계				216,067,172	216,067,172

(*1) 전기 중 회사가 종속기업 임원에게 부여한 주식선택권으로 인한 증가액은 142백만원입니다.

(2) 당기와 전기의 종속기업투자주식의 변동내역은 다음과 같습니다.

(단위: 천원)						
법인명	당기			전기		
	기초금액	증가	기말금액	기초금액	증가	기말금액
Hwaseung Vina Co., Ltd.(*1)	86,539,885	112,889	86,652,774	86,397,698	142,187	86,539,885
Jangchun Shoe Manufacturing Dalian Co.,Ltd	14,055,452	-	14,055,452	14,055,452	-	14,055,452
PT. HWASEUNG INDONESIA	50,916,839	-	50,916,839	50,916,839	-	50,916,839
(주)화승크라온	38,912,202	-	38,912,202	15,578,864	23,333,338	38,912,202
(주)대영섬유	24,300,794	-	24,300,794	7,600,600	16,700,194	24,300,794
에이치피아이제2호	1,342,000	27,000	1,369,000	1,342,000	-	1,342,000
합계	216,067,172	139,889	216,207,061	175,891,453	40,175,719	216,067,172

(*1) 회사가 종속기업 임원에게 부여한 주식선택권으로 인한 증가분입니다.

11. 유형자산

(1) 당기와 전기의 유형자산의 변동내역은 다음과 같습니다.

(단위: 천원)		
구 분	차량운반구	
	당기	전기
기초	45,081	85,253
감가상각	(33,810)	(40,172)
기말	11,271	45,081
취득원가	296,321	296,321
상각누계액	(285,050)	(251,240)

(2) 회사는 유형자산상각비를 전액 영업비용으로 인식하고 있습니다.

12. 사용권자산 및 리스부채

(1) 당기말과 전기말 현재 사용권자산 및 리스부채의 장부금액은 다음과 같습니다.

(단위: 천원)		
구 분	당기말	전기말
사용권자산		
부동산과 차량운반구	90,576	151,279
리스부채		
유동	57,003	60,432
비유동	41,863	98,866
합 계	98,866	159,298

(2) 당기와 전기 중 사용권자산 장부금액의 변동내역은 다음과 같습니다.

(단위: 천원)		
구 분	사용권자산(부동산, 차량)	
	당기	전기
기 초	151,279	170,198
당기증가	-	41,302
당기상각	(60,703)	(60,220)
기 말	90,576	151,279
자산금액	313,680	313,680
상각누계액	(223,104)	(162,400)

(3) 당기와 전기 중 리스부채 장부금액의 변동내역은 다음과 같습니다.

(단위: 천원)						
구분	당기			전기		
	유동	비유동	합계	유동	비유동	합계
기 초	60,432	98,866	159,298	57,415	116,766	174,181
증 가	-	-	-	(639)	40,953	40,315
유동성대체	57,003	(57,003)	-	58,853	(58,853)	-
감 소	(60,432)	-	(60,432)	(55,198)	-	(55,198)
기 말	57,003	41,863	98,866	60,432	98,866	159,298

(4) 당기말과 전기말 현재 리스계약에 따라 향후 지급할 최소리스료는 다음과 같습니다.

(단위: 천원)		
구분	당기말	전기말
1년이하	63,420	69,570
1년 초과 ~ 5년 이하	47,725	111,145
합 계	111,145	180,715

(5) 당기와 전기 중 리스부채와 관련하여 상환된 금액은 다음과 같습니다.

(단위: 천원)		
구분	당기	전기
부채상환액	60,432	55,198
이자비용	9,138	7,969
총 유출액	69,570	63,167

(6) 당기와 전기 중 리스와 관련하여 포괄손익계산서에 인식된 내역은 다음과 같습니다.

(단위: 천원)		
구 분	당기	전기
사용권자산의 감가상각비	60,703	60,220
리스부채에 대한 이자비용(금융원가에 포함)	9,138	7,969
합 계	69,841	68,189

13. 무형자산

(1) 당기와 전기 중 무형자산의 변동내역은 다음과 같습니다.

(단위: 천원)		
구 분	기타의무형자산	
	당기	전기
기초금액	75,827	88,697
취득	-	23,154
상각	(12,235)	(36,024)
기말금액	63,593	75,827

(2) 회사는 무형자산상각비를 전액 영업비용으로 인식하고 있습니다.

14. 매입채무및기타채무

당기말과 전기말 현재 매입채무및기타채무의 내역은 다음과 같습니다.

(단위: 천원)		
구 분	당기말	전기말
매입채무	3,459,411	4,771,125
미지급금	35,527	704,768
미지급비용	149,546	144,264
금융보증부채	62,934	3,263
합 계	3,707,418	5,623,420

15. 채권할인차입금

당기말과 전기말 현재 채권할인차입금의 내역은 다음과 같습니다.

(단위: 천원)					
구 분	차입처(*)	만기일	연이자율(%)	당기말	전기말
네고차입금	부산은행	2024-03-22	SOFR+1.00	2,879,775	13,494,737
네고차입금	한국산업은행	-	-	-	42,010
네고차입금	신한은행	2024-05-22	SOFR+0.60	5,562,397	-
합계				8,442,172	13,536,747

(*) 모든 은행의 차입금에 대해서는 지배회사로부터 지급보증을 제공받고 있습니다(주석 28 참조).

한편, 금융기관에 대한 매출채권 양도가 금융상품의 제거조건을 충족하지 못하므로 금융기관으로부터 수령한 금액을 담보차입거래로 인식하였습니다.

16. 기타유동부채

당기말과 전기말 현재 기타유동부채의 내역은 다음과 같습니다.

(단위: 천원)		
구 분	당기말	전기말
예수금	36,346	40,057
선수금	14,534	13,977
합계	50,880	54,034

17. 종업원급여

(1) 당기말과 전기말 현재 회사의 순확정급여부채(자산)의 내역은 다음과 같습니다.

(단위: 천원)		
구 분	당기말	전기말
확정급여채무의 현재가치	751,420	560,789
차감 : 사외적립자산의 공정가치	(790,164)	(627,687)
합 계(*)	(38,744)	(66,898)

(*) 당기말 현재 확정급여제도의 초과적립액 38,744천원을 순확정급여자산으로 표시하였습니다.

(2) 당기와 전기 중 확정급여채무의 변동은 다음과 같습니다.

(단위: 천원)		
구 분	당기	전기
기초금액	560,789	482,756
당기근무원가	122,917	135,982
이자비용	26,686	12,430
재측정요소		
경험적 조정	(2,606)	19,254
인구통계적가정 변동	14	(47,808)
재무적가정 변동	43,620	(41,825)
보고기간말 금액	751,420	560,789

(3) 당기와 전기 중 퇴직급여제도와 관련하여 손익으로 인식한 비용은 다음과 같습니다.

(단위: 천원)		
구 분	당기	전기
근무원가		
당기근무원가	122,917	135,982
순확정급여부채의 순이익		
확정급여채무의 이자비용	26,686	12,430
사외적립자산의 이자수익	(30,219)	(11,883)
합 계	119,384	136,529

(4) 당기와 전기 중 종업원급여에 포함된 총 비용의 내역은 다음과 같습니다.

(단위: 천원)		
구 분	당기	전기
영업비용	119,384	136,529

(5) 당기와 전기 중 사외적립자산의 공정가치 변동내역은 다음과 같습니다.

(단위: 천원)		
구 분	당기	전기
기초금액	627,687	463,291
기여금	132,722	153,756
이자수익	30,219	11,883
재측정요소		
사외적립자산의 수익(이자수익에 포함된 금액 제외)	(464)	(1,243)
제도에서의 지급		
급여의 지급	-	-
보고기간말 금액	790,164	627,687

(6) 당기말과 전기말 현재 보험수리적평가를 위하여 사용된 주요 추정은 다음과 같습니다.

구 분	당기말	전기말
할인율	4.37%	5.28%
미래임금상승률	3.74%	3.18%

(7) 당기말 현재 주요 보험수리적 가정에 대한 민감도분석 결과는 다음과 같습니다.

(단위: 천원)		
구 분	확정급여채무에 대한 영향	
	1% 상승 시	1% 하락 시
할인율	(37,884)	42,410
임금인상율	43,071	(39,119)

(8) 당기말과 전기말 현재 회사의 사외적립자산의 구성 내역은 다음과 같습니다.

(단위: 천원)				
구 분	당기말		전기말	
	금액	구성비율	금액	구성비율
정기예금 등	790,164	100%	627,687	100%

(9) 당기말과 전기말 현재 퇴직급여채무의 평균 잔여 근무년수는 각각 5.6년과 5.4년입니다.

18. 자본금

당기말과 전기말 현재 자본금의 내역은 다음과 같습니다.

구 분	당기말	전기말
주식의 종류	보통주	
발행할주식의수	100,000,000 주	100,000,000 주
총발행주식수	60,589,276 주	60,589,276 주
1주당 액면금액	500 원	500 원
자본금	30,294,638 천원	30,294,638 천원

19. 자본잉여금

(1) 당기말과 전기말 현재 자본잉여금의 내역은 다음과 같습니다.

(단위: 천원)		
구분	당기말	전기말
주식발행초과금	166,124,032	166,124,032
주식선택권	1,811,961	1,699,074
합계	167,935,993	167,823,106

(2) 주식선택권

1) 당기말 현재 보유하고 있는 주식기준보상약정의 내용은 다음과 같습니다.

구분	1회차	2회차	3회차	4회차	5회차
부여일	2017년 7월 17일	2018년 3월 29일	2018년 10월 17일	2020년 9월 7일	2020년 11월 23일
최초부여수량	377,992주	229,258주	33,123주	30,461주	25,400주
잔여수량	180,780주	117,622주	10,014주	30,461주	25,400주
행사가격	9,127원	11,823원	12,982원	11,818원	14,173원
결제방식	신주교부형	신주교부형	신주교부형	신주교부형	신주교부형
행사가능기간	2020년 7월 17일부터	2021년 3월 29일부터	2021년 10월 17일부터	2023년 9월 7일부터	2023년 11월 23일부터
	2025년 7월 16일까지	2026년 3월 28일까지	2026년 10월 16일까지	2028년 9월 6일까지	2028년 11월 22일까지
가득조건	용역제공 3년	용역제공 3년	용역제공 3년	용역제공 3년	용역제공 3년

(*) 주식선택권은 회사가 종속기업 임직원에게 부여한 것입니다.

2) 회사는 공정가액접근법(이항모형)을 적용하여 보상원가를 산정하였으며, 주식선택권의 공정가치산정에 적용된 가정은 다음과 같습니다.

(단위: %, 년)					
구분	1회차	2회차	3회차	4회차	5회차
무위험이자율	1.66%	2.23%	2.05%	1.23%	1.30%
기대행사기간	3년	3년	3년	3년	3년
예상주가변동성	36.94%	38.45%	65.07%	71.09%	62.43%

3) 주식선택권 부여와 관련하여 비용 등으로 인식하는 보상원가의 내역은 다음과 같습니다.

(단위: 천원)						
구분	1회차	2회차	3회차	4회차	5회차	합계
전기까지 인식한 보상원가	804,036	718,167	56,013	161,545	152,128	1,891,889
당기에 인식한 보상원가	-	-	-	48,027	64,861	112,888
당기 이후에 인식할 보상원가	-	-	-	-	-	-
총보상원가	804,036	718,167	56,013	209,572	216,989	2,004,777

4) 당기와 전기의 회사의 주식선택권(기타불입자본)의 변동내역은 다음과 같습니다.

(단위 : 천원)		
구분	당기	전기
기초	1,699,074	1,612,944
당기에 인식한 보상원가	112,887	142,187
주식선택권 행사로 인한 감소	-	(56,057)
보고기간말 금액	1,811,961	1,699,074

20. 기타자본

(1) 당기말과 전기말 현재 기타자본의 내역은 다음과 같습니다.

(단위: 천원)		
구 분	당기말	전기말
신종자본증권	150,000,000	150,000,000

(2) 당기말 현재 발행 되어있는 신종자본증권의 내용은 다음과 같습니다.

(단위 : 천원)				
구 분	발행일	만기일	만기이자율	발행금액
무기명식 이권부 무보증 후순위 사모 전환사채	2020-03-17	2050-03-17	2.00%	150,000,000

신종자본증권 발행 후 5년이 되는 시점부터 회사가 조기상환을 할 수 있으며, 발행일로부터 5년이 경과한 이후부터 매 1년 경과시점에 이자율이 조정됩니다. 한편, 만기일이 도래한 경우, 회사의 선택에 따라 동일한 발행조건으로 본 신종자본증권의 만기를 계속하여 연장할 수 있습니다.

당기말 현재 신종자본증권의 전환에 관한 사항은 다음과 같습니다.

구 분	전환청구가능기간	전환비율	전환가액	전환가능주식수
무기명식 이권부 무보증 후순위 사모 전환사채	2021년 3월 17일부터 2050년 2월 17일까지	100%	17,542원	8,550,906주

21. 이익잉여금

(1) 당기말과 전기말 현재 이익잉여금의 내역은 다음과 같습니다.

(단위: 천원)		
구 분	당기말	전기말
법정적립금(*1)	1,502,121	1,229,469
미처분이익잉여금(*2)	16,358,675	14,535,134
합 계	17,860,796	15,764,603

(*1) 상법의 규정에 따라, 자본금의 50%에 달할 때까지 매 결산기마다 현금에 의한 이익배당금의 10% 이상을 이익준비금으로 적립하도록 되어 있습니다. 동 이익준비금은 현금으로 배당할 수 없으나 자본전입 또는 결손보전이 가능합니다.

(*2) 기타포괄손익누계액의 보험수리적손익을 이익잉여금에 직접 대체후 순액표시하였습니다(당기 누적 보험수리적손익 △71백만원).

(2) 이익잉여금처분계산서

(단위: 천원)				
구분	당기		전기	
	처분예정일: 2024년 3월 26일		처분확정일: 2023년 3월 28일	
I. 미처분이익잉여금		16,358,675		14,535,134
1. 전기이월이익잉여금	11,535,965		3,716,109	
2. 확정급여제도의 재측정요소	(32,868)		53,448	
3. 당기순이익	4,855,578		10,765,577	
II. 임의적립금 등의 이입액		-		-
III. 이익잉여금처분액		2,999,169		2,999,169
1. 이익준비금	272,652		272,652	
2. 배당금				
주당배당금(률)				
당기 - 보통주: 45원(9%)	2,726,517		2,726,517	
전기 - 보통주: 45원(9%)				
IV. 차기이월미처분이익잉여금		13,359,506		11,535,965

22. 영업수익

회사는 기업회계기준서 제1108호 "영업부문"에 따른 보고부문이 단일부문으로 이루어져 있으며, 당기와 전기의 영업수익의 내역은 다음과 같습니다.

(단위: 천원)		
구 분	당기	전기
수수료수익	949,056	2,289,588
배당금수익	-	4,407,917
합 계	949,056	6,697,506

23. 영업비용

당기와 전기의 영업비용의 내역은 다음과 같습니다.

(단위: 천원)		
구 분	당기	전기
급여	990,663	979,448
퇴직급여	119,385	136,529
지급수수료	562,225	825,387
복리후생비	53,361	93,610
임차료	32,000	48,000
수출부대비	178,820	693,827
사용권자산 감가상각비	60,703	60,220
감가상각비	33,810	40,172
무형자산상각비	12,235	36,024
기타	115,921	121,605
합 계	2,159,123	3,034,822

24. 기타수익과 기타비용

(1) 당기와 전기 중 기타수익의 내역은 다음과 같습니다.

(단위: 천원)		
계정과목	당기	전기
외화환산이익	6,197	41,977
외환차익	1,507,187	6,441,729
잡이익	1,542	24
유형자산처분이익	-	987
합 계	1,514,926	6,484,717

(2) 당기와 전기 중 기타비용의 내역은 다음과 같습니다.

(단위: 천원)		
계정과목	당기	전기
외화환산손실	219,072	923,327
외환차손	1,064,869	2,767,862
잡손실	231	450,822
합 계	1,284,172	4,142,011

25. 금융수익과 금융비용

(1) 당기와 전기 중 금융수익의 내역은 다음과 같습니다.

(단위: 천원)		
계정과목	당기	전기
이자수익	6,344,374	5,336,763
외환차익	4,122,758	11,801,095
외화환산이익	340,183	1,055,295
금융보증수익	53,996	3,373
합 계	10,861,311	18,196,526

(2) 당기와 전기 중 금융비용의 내역은 다음과 같습니다.

(단위: 천원)		
계정과목	당기	전기
이자비용	712,542	498,473
외환차손	1,400,350	2,579,226
외화환산손실	1,589,147	7,666,942
합 계	3,702,039	10,744,641

26. 법인세비용

(1) 당기와 전기의 법인세비용의 구성요소는 다음과 같습니다.

(단위: 천원)		
내역	당기	전기
당기손익에 대한 당기법인세	1,488,206	2,192,487
일시적차이에 대한 이연법인세 비용	(384,734)	210,105
자본에 직접 반영된 이연법인세 비용	8,624	(15,689)
기타	212,284	304,794
법인세비용	1,324,380	2,691,697

(2) 회사의 법인세비용차감전순이익에 대한 법인세비용과 적용세율을 사용하여 이론적으로 계산된 금액과의 차이는 다음과 같습니다.

(단위: 천원)		
구분	당기	전기
법인세비용차감전순손익	6,179,958	13,457,274
적용세율에 따른 법인세비용	1,291,611	2,960,600
조정사항:		
인식하지 않은 이연법인세자산(부채)의 변동	38,359	79,868
세무상 차감되지 않는 비용	29,548	271,014
세무상 가산되지 않는 수익	(10,344)	(273)
세액공제 등	(229,673)	(914,036)
지방세 등	348,120	294,524
기타	(143,242)	-
법인세비용	1,324,380	2,691,697

(3) 당기와 전기 중 이연법인세자산(부채)의 변동내역은 다음과 같습니다.

1) 당기

(단위: 천원)				
계정과목	기초금액	손익반영	자본반영	기말금액
사용권자산	(31,769)	12,838	-	(18,930)
리스부채	33,453	(12,790)	-	20,663
퇴직급여충당부채	121,900	39,309	8,624	169,833
퇴직연금운용자산	(124,713)	(32,704)	-	(157,416)
미환류적립금	(365,128)	365,128	-	-
미수수익	(685)	(13,150)	-	(13,835)
기타	48,616	17,478	-	66,093
합계	(318,326)	376,110	8,624	66,408

2) 전기

(단위: 천원)				
계정과목	기초금액	손익반영	자본반영	기말금액
사용권자산	(37,444)	5,675	-	(31,769)
리스부채	38,320	(4,867)	-	33,453
퇴직급여충당부채	125,748	11,841	(15,689)	121,900
퇴직연금운용자산	(100,006)	(24,707)	-	(124,713)
미환류적립금	(176,025)	(189,103)	-	(365,128)
미수수익	(2,510)	1,825	-	(685)
기타	43,697	4,919	-	48,616
합계	(108,220)	(194,417)	(15,689)	(318,326)

(4) 당기말과 전기말 현재 이연법인세자산(부채)로 인식되지 않은 일시적차이 및 미사용세액 공제의 내용은 다음과 같습니다.

(단위: 천원)		
구 분	당기말	전기말
종속기업투자주식	43,422,077	43,238,542
미사용 세액공제	1,749,161	1,250,151

(5) 당기말 현재 이연법인세자산으로 인식되지 않은 미사용 세액공제의 만료시기는 모두 3년 이후에 도래합니다.

(6) 당기와 전기 중 기타포괄손익으로 인식된 법인세비용은 다음과 같습니다.

(단위: 천원)		
구 분	당기	전기
보험수리적손익	8,624	(15,689)

27. 주당손익

(1) 주당손익은 보통주 1주에 대한 손익을 계산한 것으로 보통주에 귀속되는 손익을 각 기간에 유통된 보통주식수를 가중평균한 주식수로 나누어 산정한 것입니다.

(2) 당기와 전기의 주당손익의 산정내역은 다음과 같습니다.

(단위: 천원)		
내 역	당기	전기
보통주순이익	4,855,578	10,765,577
가중평균유통보통주식수(주)	60,589,276	60,581,647
기본주당손익(원)	80	178

(3) 당기와 전기 중 회석주당손익의 산정내역은 다음과 같습니다.

(단위 : 천원)		
내역	당기	전기
보통주순손익	4,855,578	10,765,577
회석주당손익 대상 가중평균유통보통주식수	69,140,182	69,226,862
회석주당손익(원)	70	156

(4) 회석주당손익 산정시 대상 가중평균유통보통주식수의 내역은 다음과 같습니다.

(단위: 주)		
구분	당기	전기
유통보통주식수	60,589,276	60,581,647
회석성 잠재적보통주:		
신종자본증권	8,550,906	8,550,906
주식선택권	-	94,309
회석주당손익 대상 가중평균유통보통주식수	69,140,182	69,226,862

28. 특수관계자와의 거래

(1) 당기말 현재 특수관계자 현황은 다음과 같습니다.

구 분	특수관계자명
최상위지배기업	(주)화승인더스트리
최상위지배기업의 종속기업	(주)화승케미칼, Coatwell Fine Chemistry(Anhui)Co.,Ltd., PT. HWASEUNG CHEMICAL INDONESIA, HWASEUNG CHEMICAL VIETNAM Co., Ltd., HS Vietnam Chemical Co., Ltd., HS DIGITAL CO., LTD., (주)에스비파트너스, (주)스카이워크자산운용, 에이치 피아이 1호 신기술사업투자조합, 에이치 피아이 3호 신기술사업투자조합, (주)여덟끼니, (주)버거팩토리, (주)하프커피로스터스, (주)코라이징에프앤비, 에스비피 오피튜니티 제2호 신기술사업투자조합(*2), 에이치 피아이 4호 신기술사업투자조합(*2) 등
최상위지배기업의 관계기업	코리아메이드푸드(주), (주)에이치와이코스메틱, South Bank Heritage 1호 조합, South Bank Discovery 1호 조합, Smart South Bank Discovery 벤처투자조합, South Bank Unlimited 1호 신기술사업 투자조합, South Bank Unlimited 2호 신기술사업 투자조합, 에스비피 에이아이 1호 신기술사업투자조합, 에스비피 에이아이 2호 신기술사업투자조합, 브릿지폴-SBP 벤처투자조합, 에스비피 오피튜니티 제1호 신기술사업투자조합, 빅스텍 제3호 신기술사업투자조합, 에스비피 애드테크 신기술사업투자조합, 사우스뱅크 헤리티지 2호 신기술사업투자조합, 에스비피 스케일업 1호 신기술사업투자조합, 사우스뱅크 디스커버리 콘텐츠 신기술사업투자조합, 인비전-에스비피-에프티 제1호 신기술사업투자조합, South Bank Unlimited 3호 신기술사업 투자조합, 에스비피 오피튜니티 제3호 신기술사업투자조합, 에스비피 오피튜니티 제4호 신기술사업투자조합, 에스비피 오피튜니티 제5호 신기술사업투자조합, 사우스뱅크 언리미티드 4호 신기술사업투자조합, 주식회사 청우피앤디(*2), 사우스뱅크 디스커버리 콘텐츠 제2호 신기술사업투자조합(*2), 사우스뱅크 언리미티드 5호 신기술사업투자조합(*2), 사우스뱅크 언리미티드 6호 신기술사업투자조합(*2)
회사의 종속기업	Hwaseung Vina Co., Ltd. ,Chang Chun Vina Co.,Ltd., HS Polytech Co., Ltd., HWASEUNG RACH GIA Co., Ltd., DAE YOUNG TEXTILE Vietnam Co.,Ltd., International B2B Solution Co., Ltd., HS logistics Co., Ltd., HS Global Co.,Ltd., PHOSPIN CO.,Ltd., Jangchun Shoe Manufacturing Dalian Co.,Ltd., Qingdao Jangchun Shoe Manufacturing Co.,Ltd.,(*3) JANGCHUN SHOE MANUFACTURING TONGLIAO Co., Ltd., PT. Hwa Seung Indonesia, PT.HWASEUNG IBS INDONESIA, PT. SUNG SHIN ADVANCE INDONESIA Co., Ltd., PT. CIPTA HARMONY JAYA, (주)화승크라운, UNIPAX CO., Ltd., (주)대영섬유, PT. DAE YOUNG TEXTILE, 에이치 피아이 2호 신기술사업투자조합, CONG TY S-PRINT, INC UNIPAX VI THANH Co., Ltd., United Sweethearts Garment (Vietnam)Co., Ltd. DAEYOUNG TEXTILE VIETNAM CO., LTD(*1)
회사의 관계기업	HWASEUNG CHEMICAL VIETNAM Co., Ltd., CODE BY GENTRY INC.
기타특수관계자	(주)화승코퍼레이션, (주)화승알앤에이 및 (주)화승네트웍스, (주)화승티앤드씨, (주)화승코퍼레이션의 특수관계자

(*1) 당기 중 회사의 종속회사인 (주)대영섬유에서 신규 설립하였습니다.

(*2) 당기 중 최상위지배기업인 (주)화승인더스트리에서 신규 설립하였습니다.

(*3) 당기 중 청산하였습니다.

(2) 당기와 전기 중 특수관계자와의 주요 거래내용은 다음과 같습니다.

(단위: 천원)					
구분	특수관계자명	당기		전기	
		구분	금액	구분	금액
최상위지배기업	(주)화승인더스트리	용역수수료 외	139,139	용역수수료 외	132,093
종속기업	Hwaseung Vina Co., Ltd.	수익 거래	9,102,549	수익 거래	14,087,749
	PT. Hwa Seung Indonesia	수익 거래	14,724,725	수익 거래	29,388,146
		배당금 수령	-	배당금 수령	4,407,917
	Jangchun Shoe Manufacturing Dalian Co.,Ltd	수익 거래	280,357	수익 거래	679,678
	HS POLYTECH Co., Ltd.	매입 거래	1,105,076	매입 거래	9,605,463
	(주)대영섬유	매입 거래	4,614,141	매입 거래	6,874,442
	PT. DAE YOUNG TEXTILE	수익 거래	648,105	수익 거래	354,348
	PT. CIPTA HARMONI JAYA	수익 거래	282,856	수익 거래	492,395
	INTERNATIONAL B2B SOLUTION CO.,	매입 거래	1,932,247	매입 거래	23,148,230
	HWASEUNG RACH GIA COMPANY LIMITED	수익 거래	2,653,179	수익 거래	237,620
기타특수관계자	(주)화승코퍼레이션	매입 거래	163,204	매입 거래	217,506
합 계			35,645,578		89,625,587

상기 수익거래 금액은 회사가 순액 인식한 매출액을 총액으로 기재한 것입니다.

(3) 당기말과 전기말 현재 특수관계자에 대한 채권, 채무는 다음과 같습니다.

(단위: 천원)					
구분	특수관계자명	당기말		전기말	
		매출채권및기타채권 및 기타장기수취채권	매입채무및기타채무	매출채권및기타채권 및 기타장기수취채권	매입채무및기타채무
최상위지배기업	(주)화승인더스트리	55,953	52,239	55,953	90,670
종속회사	Hwaseung Vina Co., Ltd.	91,995,135	-	85,832,713	-
	PT. Hwa Seung Indonesia	4,120,328	11,658	9,155,830	11,658
	Jangchun Shoe Manufacturing Dalian Co.,Ltd	162,460	2,877	255,615	2,320
	International B2B Solution Co., Ltd,	21,622	-	27,887	450,248
	HS POLYTECH Co., Ltd.	-	15	-	864,956
	(주)대영섬유	-	754,038	-	924,617
	PT. CIPTA HARMONI JAYA	36,671	-	73,540	-
	UNIPAX	553,436	-	429,078	-
	HS Digital	237	-	1,407	-
	PT. DAE YOUNG TEXTILE	-	-	265,485	-
	PHOSPIN CO.,LTD / CONG TY TNH H PHOSPIN	66,417	-	65,279	-
	HWASEUNG RACH GIA COMPANY LIMITED	4,911,514	-	234,858	-
	DAEYOUNG TEXTILE VIETNAM CO.,LTD	3,894,525	-	3,824,752	-
	기타특수관계자	(주)화승코퍼레이션	-	-	-
합 계		105,818,298	820,827	100,222,397	2,385,867

(4) 당기와 전기 중 특수관계자와의 자금거래는 다음과 같습니다.

(당기) (단위: 천 원)								
특수관계자 구분	특수관계자명	기초	대여	상환	환산평가	기말	이자수익	미수수익
종속기업	Hwaseung Vina Co., Ltd	80,220,090	93,229,240	(85,289,970)	(1,382,740)	86,776,620	4,054,148	1,305,425
	DAEYOUNG TEXTILE VIETNAM CO.,LTD	3,801,900	3,918,300	(3,801,900)	(50,100)	3,868,200	179,759	26,325
	HWASEUNG RACH GIA COMPANY LIMITED	-	4,134,316	-	(8,236)	4,126,080	142,219	142,220
합계		84,021,990	101,281,856	(89,091,870)	(1,441,076)	94,770,900	4,376,126	1,473,970

(전기) (단위: 천 원)								
특수관계자 구분	특수관계자명	기초	대여	상환	환산평가	기말	이자수익	미수수익
종속기업	Hwaseung Vina Co., Ltd	71,130,000	95,695,260	(79,472,600)	(7,132,570)	80,220,090	3,733,350	909,670
	(주)대영섬유	5,326,200	1,118,719	(6,444,919)	-	-	120,595	-
	DAEYOUNG TEXTILE VIETNAM CO.,LTD	-	4,032,120	-	(230,220)	3,801,900	-	11,499
합계		76,456,200	100,846,099	(85,917,519)	(7,362,790)	84,021,990	3,853,945	921,169

(5) 당기와 전기 중 주요 경영진에 대한 보상의 내용은 다음과 같습니다

(단위: 천원)		
구 분	당기	전기
급여	640,458	664,895
퇴직급여	92,890	106,359
합계	733,348	771,254

(6) 당기말 현재 특수관계자에게 제공한 담보 제공 내역과 연대보증 한도는 다음과 같습니다 (단위 : 천원).

특수관계자명	금융기관	담보제공자산	연대보증 한도
(주)대영섬유	한국산업은행	(주)대영섬유 주식 30,000주	12,000,000

(7) 당기말 현재 당사가 특수관계자를 위하여 제공하고 있는 보증의 내용은 다음과 같습니다

(단위 : 천원, 천USD)						
특수관계자명	지급보증처	종류	보증기간	이자율(%)	보증금액	
						차입금액

					외화	원화	외화	원화
Hwaseung Vina Co.,Ltd.(*1)	국민은행	차입금	2023.07.21-2024.07.21	SOFR 3M+100	USD 10,000	12,894,000	USD 10,000	12,894,000

(*1) 회사는 종속기업인 Hwaseung Vina Co.,Ltd. 차입금과 관련하여 (주)국민은행과 USD 10,000,000의 신용보증계약(Stand-by L/C)을 체결하고 있습니다.

(8) 당기말 현재 특수관계자로부터 제공받고 있는 중요한 보증의 내역은 다음과 같습니다.

(단위: 천USD)			
지급보증처	지급보증내역	금융기관	보증금액
(주)화승인더스트리	차입금 지급보증	부산은행	22,000
	내국신용장 지급보증		550
	수입신용장 지급보증		550
	차입금 지급보증	한국산업은행	9,600
		신한은행	12,000

29. 약정사항 및 우발사항

(1) 당기말 현재 주석 15에서 설명하고 있는 채권할인차입금과 관련하여 관련 매출채권이 담보로 제공되어 있습니다.

(2) 당기말 현재 사용이 제한된 금융자산은 다음과 같습니다.

(단위: 천원)		
계정과목	금액	사용제한 내용
별단예금	3,000	당좌개설보증금

(3) 당기말 현재 금융기관과 체결하고 있는 주요 한도거래 약정 내용은 다음과 같습니다.

(단위: 천 USD)			
구 분		한도 금액	사용금액
부산은행	D/A한도	USD 20,000	USD 2,233
	내국신용장	USD 500	-
	수입신용장	USD 500	-
한국산업은행	D/A한도	USD 8,000	-
신한은행	D/A한도	USD 10,000	USD 4,314

(4) 전기 중 종속기업인 (주)화승크라운이 유상증자를 수행하였으며, 유상증자 시 (주)화승엔터프라이즈가 제 3자와 체결한 주주간 계약의 주요 내용은 다음과 같습니다.

구 분	주요내용
우선매수권 및 동반매도요구권	<p>우선매수권 : 최대주주(주)화승엔터프라이즈)가 투자자들의 동반매도요구권 행사 이전에 투자자들 보유주식에 대한 매수조건을 우선 제시하여 매수할 수 있는 권한</p> <p>동반매도요구권 : 계약에 정한바에 따라 특정 상황 발생 시 투자자들과 최대주주는 서로 상대방에 대해 자신의 보유주식의 매도조건과 동일한 조건으로 상대방이 보유하는 대상회사 주식 전부를 함께 매도 할 것을 요구할 수 있는 권리</p> <p>투자자들 또는 최대주주의 동반매도요구권 행사 시 투자자의 원금과 일정수익률을 우선 분배하는 등 계약에 정한 바에 따라 매매대금을 분배</p>
투자자의 공동매도권	<p>최대주주가 보유주식을 매각하고자 하는 경우, 투자자들은 보유주식 전부 또는 일부에 대하여 계약에 정한 바에 따라 공동매도권을 행사 할 수 있는 권리</p>

(5) 전기 중 종속기업인 (주)대영섬유가 유상증자를 수행하였으며, 유상증자 시 (주)화승엔터프라이즈 및 (주)화승크라운이 제3자와 체결한 주주간 계약의 주요 내용은 다음과 같습니다.

구 분	주요내용
투자자의 동반매도참여권	<p>이해관계인(주)화승엔터프라이즈, (주)화승크라운)이 각자 또는 공동으로 보유주식 전부 또는 일부를 양도하는 경우 계약에 정한 바에 따라 투자자가 보유주식을 함께 매각하여 줄 것을 청구 할 수 있는 권리</p>
투자자의 동반매각요청권	<p>계약에 정한 바에 따라 특정 상황 발생 시 투자자는 이해관계인에게 동일한 조건으로 이해관계인이 보유하고 있는 발행회사 주식 전부를 투자자가 보유하고 있는 주식 전부와 함께 매도 할 것을 요구 할 수 있는 권리</p> <p>투자자 및 이해관계인이 지급받는 매매대금은 계약에 정한바에 따라 분배</p>
이해관계인의 우선협상권	<p>이해관계인이 투자자로부터 동반매각통지를 받은 경우, 투자자의 보유주식 전부에 대하여 우선적으로 매매조건을 협의할 수 있는 권리</p>
초과 수익의 분배	<p>투자자가 본건 주식을 제3자에게 매각함으로써 발생한 수익이 기본수익을 초과하는 경우 투자자는 그 초과 수익의 일정비율에 해당하는 금액을 이해관계인에게 분배</p>

(6) 당기말 현재 회사가 피고 또는 원고로 진행중인 소송 사건은 없습니다.

30. 영업으로부터 창출된 현금흐름

(1) 당기와 전기 중 영업으로부터 창출된 현금흐름은 다음과 같습니다.

(단위: 천원)		
구 분	당기	전기
법인세비용차감전순이익	6,179,958	13,457,274
조정항목:		
퇴직급여	119,385	136,529
감가상각비	33,810	40,172
사용권자산 감가상각비	60,703	60,220
무형자산상각비	12,235	36,024
이자비용	712,542	498,473
외화환산손실	1,808,219	8,590,269
이자수익	(6,344,374)	(5,336,763)
외화환산이익	(346,380)	(1,097,272)
배당금수익	-	(4,407,917)
유형자산처분이익	-	(987)
금융보증수익	(53,996)	-
조정항목 합계	(3,997,858)	(1,481,252)
순운전자본의 변동:		
매출채권및기타채권의 증감	5,997,629	12,339,565
기타유동자산의 증감	593,561	(518,577)
당기법인세부채의 증감	(1,094,357)	(444,588)
매입채무및기타채무의 증감	(1,970,986)	(3,882,365)
기타유동부채의 증감	(3,154)	8,165
사외적립자산의 증감	(132,722)	(153,756)
순운전자본의 변동 합계	3,389,971	7,348,443
영업으로부터 창출된 현금흐름	5,572,072	19,324,465

(2) 당기와 전기의 중요한 비현금거래는 다음과 같습니다.

(단위: 천원)		
구 분	당기	전기
주식선택권 부여에 따른 종속회사투자주식 증가	112,889	142,187
리스부채의 유동성 대체	57,003	58,853

(3) 당기와 전기 중 재무활동에서 발생하는 주요 부채의 조정내용은 다음과 같습니다.

(당기)

(단위: 천원)				
구 분	기초	재무현금흐름	기타 비현금흐름(*)	기말
채권할인차입금	13,536,747	(4,879,129)	(215,446)	8,442,172
리스부채	159,298	(60,432)	-	98,866
소 계	13,696,045	(4,939,561)	(215,446)	8,541,038

(*) 환율변동 및 유효이자율법에 의한 상각 등에 의한 증감액을 포함하고 있습니다.

(전기)

(단위: 천원)				
구 분	기초	재무현금흐름	기타 비현금흐름(*)	기말
채권할인차입금	21,000,749	(6,469,866)	(994,136)	13,536,747
리스부채	174,181	(55,198)	40,315	159,298
소 계	21,174,930	(6,525,064)	(953,821)	13,696,045

(*) 환율변동 및 유효이자율법에 의한 상각 등에 의한 증감액을 포함하고 있습니다.

6. 배당에 관한 사항

가. 배당정책

당사는 정관에 의거 이사회 결의 및 주주총회 결의를 통하여 배당을 실시하고 있으며 배당 가능이익 범위내에서 연결 배당성향은 10% 수준을 목표로 하고 회사의 지속적 성장을 위한 투자 및 주주가치제고, 경영환경 등을 고려하여 적정수준의 배당율을 결정하고 있습니다.

당사는 정관 제50조(이익배당) 에서 배당에 관하여 다음과 같이 규정하고 있습니다.

(1) 이익의 배당은 금전, 주식 및 기타의 재산으로 할 수 있다.

(2) 제1항의 배당은 매결산기말 현재의 주주명부에 기재된 주주 또는 등 록된
 질권자에게 지급한다.

나. 최근 3사업연도 배당에 관한 사항

주요배당지표

구 분	주식의 종류	당기	전기	전전기
		제9기	제8기	제7기
주당액면가액(원)		500	500	500
(연결)당기순이익(백만원)		-26,277	-10,004	-6,515
(별도)당기순이익(백만원)		4,856	10,766	4,722
(연결)주당순이익(원)		-434	-165	-108
현금배당금총액(백만원)		2,726	2,726	2,726
주식배당금총액(백만원)		-	-	-
(연결)현금배당성향(%)		-	-	-
현금배당수익률(%)	-	0.5	0.5	0.3
	-	-	-	-
주식배당수익률(%)	-	-	-	-
	-	-	-	-
주당 현금배당금(원)	-	45	45	45
	-	-	-	-
주당 주식배당(주)	-	-	-	-
	-	-	-	-

주1) 연결당기순이익은 비지배지분을 제외한 지배기업 소유주지분 기준 당기순이익입니다.

※1) 연결주당순이익의 계산내역

구 분	내 역	비 고
-----	-----	-----

제9기	연결당기순이익	-26,277,065천원	-
	가중평균발행주식수(주)	60,589,276주	
	주당순이익	-434원	
제8기	연결당기순이익	-10,004,338천원	-
	가중평균발행주식수(주)	60,581,647주	
	주당순이익	-165원	
제7기	연결당기순이익	-6,514,470천원	-
	가중평균발행주식수(주)	60,557,612주	
	주당순이익	-108원	

※2) 현금배당수익률의 계산내역

구 분	주주구분	주당 현금배당금	1주간 배당부종가 평균	현금배당 수익률	비 고
제 9 기	보통주	45원	9,113	0.5%	-
제 8 기	보통주	45원	9,732	0.5%	-
제 7 기	보통주	45원	16,490	0.3%	-

다. 과거 배당 이력

(단위: 회, %)

연속 배당횟수		평균 배당수익률	
분기(중간)배당	결산배당	최근 3년간	최근 5년간
-	8	0.4	0.4

라. 이익참가부사채에 관한 사항

해당사항 없음

7. 증권의 발행을 통한 자금조달에 관한 사항

7-1. 증권의 발행을 통한 자금조달 실적

[지분증권의 발행 등과 관련된 사항]

가. 증자(감자)현황

(기준일 : 2023년 12월 31일)

(단위 : 백만원, 주)

주식발행 (감소)일자	발행(감소) 형태	발행(감소)한 주식의 내용				
		종류	수량	주당 액면가액	주당발행 (감소)가액	비고
2021년 12월 28일	주식매수선택권행사	보통주	8,765	500	9,127	-
2021년 04월 02일	주식매수선택권행사	보통주	4,228	500	11,823	-
2021년 04월 16일	주식매수선택권행사	보통주	4,228	500	11,823	-
2021년 06월 08일	주식매수선택권행사	보통주	12,686	500	11,823	-
2021년 07월 16일	주식매수선택권행사	보통주	4,228	500	11,823	-
2021년 12월 21일	주식매수선택권행사	보통주	4,228	500	11,823	-
2022년 01월 28일	주식매수선택권행사	보통주	5,478	500	9,127	-
2022년 08월 18일	주식매수선택권행사	보통주	8,765	500	9,127	-

※ 해당 발행일자는 주식매수선택권 행사일 기준입니다.

나. 미상환 전환사채 등 발행현황

(기준일 : 2023년 12월 31일)

(단위 : 백만원, 주)

종류\구분	회차	발행일	만기일	권면(전자등록))총액	전환대상 주식의 종류	전환청구가능 기간	전환조건		미상환사채		비고
							전환비율 (%)	전환가액	권면(전자등록) 총액	전환가능주 식수	
주식회사 화승엔터프라이즈 제1회 무기명식 이권부 무보증 후순위 사모 전환사채	-	2020.03.17	2050.03.17	150,000	기명식 보통주	2021. 3 .17 ~ 2050. 2 .17	100	17,542	150,000	8,550,906	-
합 계	-	-	-	150,000	-	-	-	-	150,000	8,550,906	-

※ 화승엔터프라이즈는 기준일 이후 전환사채권발행결정을 하였습니다. 자세한 사항은 2020년 3월 3일 공시된 주요사항보고서를 참고해주시기 바랍니다.

※ 전환청구가능기간의 경우, 만기가 연장되는 경우에는 그 연장된 만기일 1개월 전의 날 까지로 하며, 전환기간의 말일이 영업 일이 아닌 경우에는 익영업일로 하며 원리금지급일 직 전 2 영업일부터 원리금지급일까지는 전환청구를 할 수 없습니다.

※ 1주미만의 단수주에 대하여는 그 단수주에 상당하는 금액을 전환주식의 전자등록(교부)시 명의개서 대리인이 현금으로 지급하며 단수주 대금에 대한 해당기간 이자는지급하지 않습니다.

다. 미상환 신주인수권부사채 등 발행현황

해당사항 없음.

라. 미상환 전환형 조건부자본증권 등 발행 현황

해당사항 없음.

[채무증권의 발행 등과 관련된 사항]

(1) 채무증권 발행실적

(기준일 : 2023년 12월 31일)

(단위 : 백만원, %)

발행회사	증권종류	발행방법	발행일자	권면(전자등록)총액	이자율	평가등급 (평가기관)	만기일	상환 여부	주관회사
(주)화승엔터프라이즈	신종자본증권	사모	2020년 03월 17일	150,000	표면 : 0% 만기 : 2%	-	2050년 03월 17일	미상환	KB 메자닌 전문투자형 사모 증권투자신탁 제 3호의 (신탁업자 지위에서) 주식회사 하나은행 (신한BNPP MAIN 전문투자형 사모 혼합자산투자신탁 제3호 의 (신탁업자 지위에서) 주식회사 하나은행 NH 뉴그로스 PEF
합 계	-	-	-	150,000	-	-	-	-	-

(2) 기업어음증권 미상환 잔액

(기준일 : 2023년 12월 31일)

(단위 : 백만원)

잔여만기		10일 이하	10일초과 30일이하	30일초과 90일이하	90일초과 180일이하	180일초과 1년이하	1년초과 2년이하	2년초과 3년이하	3년 초과	합 계
미상환 잔액	공모	-	-	-	-	-	-	-	-	-
	사모	-	-	-	-	-	-	-	-	-
	합계	-	-	-	-	-	-	-	-	-

(3) 단기사채 미상환 잔액

(기준일 : 2023년 12월 31일)

(단위 : 백만원)

잔여만기		10일 이하	10일초과 30일이하	30일초과 90일이하	90일초과 180일이하	180일초과 1년이하	합 계	발행 한도	잔여 한도
미상환 잔액	공모	-	-	-	-	-	-	-	-
	사모	-	-	-	-	-	-	-	-
	합계	-	-	-	-	-	-	-	-

(4) 회사채 미상환 잔액

(기준일 : 2023년 12월 31일)

(단위 : 백만원)

잔여만기	1년 이하	1년초과 2년이하	2년초과 3년이하	3년초과 4년이하	4년초과 5년이하	5년초과 10년이하	10년초과	합 계

미상환 잔액	공모	-	-	-	-	-	-	-	-
	사모	-	-	-	-	-	-	-	-
	합계	-	-	-	-	-	-	-	-

(5) 신종자본증권 미상환 잔액

(기준일 : 2023년 12월 31일)

(단위 : 백만원)

잔여만기		1년 이하	1년초과 5년이하	5년초과 10년이하	10년초과 15년이하	15년초과 20년이하	20년초과 30년이하	30년초과	합 계
미상환 잔액	공모	-	-	-	-	-	-	-	-
	사모	-	-	-	-	-	150,000	-	150,000
	합계	-	-	-	-	-	150,000	-	150,000

(6) 조건부자본증권 미상환 잔액

(기준일 : 2023년 12월 31일)

(단위 : 백만원)

잔여만기		1년 이하	1년초과 2년이하	2년초과 3년이하	3년초과 4년이하	4년초과 5년이하	5년초과 10년이하	10년초과 20년이하	20년초과 30년이하	30년초과	합 계
미상환 잔액	공모	-	-	-	-	-	-	-	-	-	-
	사모	-	-	-	-	-	-	-	-	-	-
	합계	-	-	-	-	-	-	-	-	-	-

7-2. 증권의 발행을 통해 조달된 자금의 사용실적

가. 사모자금의 사용내역

(기준일 : 2023년 12월 31일)

(단위 : 백만원)

구분	회차	납입일	주요사항보고서의 자금사용 계획		실제 자금사용 내역		차이발생 사유 등
			사용용도	조달금액	내용	금액	
무기명식 이권부 무보증 후순위 사모 전환사채	1	2020년 03월 17일	운영자금	150,000	운영자금	103,000	해외법인 운영자금

나. 미사용자금의 운용내역

(기준일 : 2023년 12월 31일)

(단위 : 백만원)

종류	운용상품명	운용금액	계약기간	실투자기간
예·적금	MMDA	4,000	-	3년 10개월(20.03~23.12)
예·적금	정기예금	43,000	2022년 11월 ~ 2024년 01월	2개월
계		47,000	-	

8. 기타 재무에 관한 사항

가. 재무제표 재작성등 유의사항

(1) 당기

당기중 재무제표 재작성 내역이 없습니다.

(2) 최근 3개년 재무제표 재작성 현황

해당사항 없음

(3) 자산유동화와 관련한 자산매각의 회계처리 및 우발채무 등에 관한 사항

1) 자산유동화와 관련한 자산매각의 회계처리

해당사항 없음

2) 우발채무 등에 관한 사항

우발채무 등에 관한 사항은 연결재무제표 주석을 참조하시기 바랍니다.

(4) 기타 재무제표 이용에 유의하여야 할 사항

1) 감사보고서상 강조사항과 핵심감사사항

사업연도	강조사항 등	핵심감사사항
제9기	해당사항 없음	특수관계자 등과의 거래 및 잔액 공시의 적정성 연결회사간 내부거래, 채권채무의 집계 및 상계의 적정성
제8기	해당사항 없음	특수관계자 등과의 거래 및 잔액 공시의 적정성 연결회사간 내부거래, 채권채무의 집계 및 상계의 적정성
제7기	해당사항 없음	특수관계자 등과의 거래 및 잔액 공시의 적정성 연결회사간 내부거래, 채권채무의 집계 및 상계의 적정성

나. 합병, 분할, 자산양수도, 영업양수도에 관한 사항

최근 3사업연도내 주요한 합병 및 분할 내역은 다음과 같습니다.

구분	합병시기	회사명(자기법인)	거래상대방(대상법인)	주요내용	재무제표에 미치는 영향	관련 공시서류 (증권신고서, 주요사항보고서 등) 제출일자(최종공시)

합병	2021. 01. 01	(주)대영섬유	(주)화승섬유	(주)대영섬유가 (주)화승섬유 (지분율 100%)을 흡수합병	연결대상회사 간 흡수합병으로 연결재무제표에 미치는 영향없음	-
----	--------------	---------	---------	--------------------------------------	-------------------------------------	---

다. 대손충당금현황(연결기준)

(1) 대손충당금 설정내역

(단위 : 백만원)

구 분	계정과목	채권 총액	손실충당금	손실충당금 설정률
제 9 기	매출채권	108,178	(1,367)	1.3%
제 8 기	매출채권	110,623	(1,070)	0.9%
제 7 기	매출채권	123,759	(930)	0.8%

(2) 대손충당금 변동현황

(단위 : 백만원)

구 분	제 9기	제 8기	제 7기
1. 기초 대손충당금 잔액합계	1,070	930	898
2. 순대손처리액(① - ② ± ③)	(29)	102	(4)
① 대손처리액(상각채권액)	-	-	(85)
② 상각채권회수액	-	-	-
③ 기타증감액	(29)	102	81
3. 대손상각비 계상액	326	38	36
4. 기말 대손충당금 잔액합계	1,367	1,070	930

(3) 매출채권관련 손실충당금 설정방침

연결실체는 대차대조표일 현재의 매출채권과 기타채권잔액에 대하여 과거의 손실경험률과 거래처의 경영내용, 재무상태 및 미래 현금흐름 등을 감안한 채무상환능력, 연체기간, 담보가액 및 부도여부 등을 고려하여 장래의 대손예상액을 기초로 손실충당금을 설정하고 있습니다.

구분	설정방침	설정비율
부도발생	보증보험청구, 담보처분 등 회수가 가능한 범위는 미설정	0%
	그 외의 재산추적 중이거나 재산이 없는 경우 전액 설정	100%
소송진행	소송이 진행중인 경우는 사안을 판단하여 설정	0~100%
법정관리	법원인가에 의해 회수일정이 정해진 경우, 회수기일이 미도래한 채권은 미설정	0%
기타	회수기일이 경과한 채권은 전액설정	0~100%

(4) 당해 사업연도말 현재 경과기간별 매출채권잔액 현황

(단위 : 백만원)

구 분	6월 이하	6월 초과 1년 이하	1년 초과 3년 이하	3년 초과	계
금액	106,353	336	1,024	465	108,178
구성비율	98.3%	0.3%	0.9%	0.4%	100.0%

※ 매출채권 잔액에는 장기매출채권 포함임(연결기준)

라. 재고자산 현황 등(연결기준)

(1) 재고자산의 사업부문별 보유현황

(단위 : 백만원)

사업부문	계정과목	제 9기	제 8기	제 7기	비고
신 발	상 품	22	-	22	-
	제 품	50,181	63,905	63,870	-
	재공품	69,529	69,180	67,740	-
	원재료	106,496	122,956	122,579	-
	저장품	6,633	7,484	7,148	-
	미착품	6,701	5,606	14,847	-
	소 계	239,562	269,131	276,207	-
유 통	상 품	119	225	367	-
	제 품	6,456	7,217	6,894	-
	재공품	5,596	6,096	4,809	-
	원재료	10,794	10,372	10,765	-
	저장품	19	38	63	-
	미착품	447	758	1,593	-
	소 계	23,431	24,706	24,490	-
합 계	상 품	141	225	389	-
	제 품	56,637	71,122	70,765	-
	재공품	75,125	75,276	72,548	-
	원재료	117,290	133,328	133,344	-
	저장품	6,652	7,522	7,211	-
	미착품	7,148	6,364	16,441	-
	합 계	262,994	293,837	300,697	-
총자산대비 재고자산 구성비율(%) [재고자산합계 ÷ 기말자산총계 × 100]		19.3%	19.9%	22.6%	-

재고자산회전율(회수) [연환산 매출원가÷{(기초재고+기말재고)÷2}]	3.7회	4.9회	3.9회	-
---	------	------	------	---

(2) 재고자산의 실사내역 등

1) 재고자산은 계속기록법에 따라 기록한 수량을 실지재고조사에 의하여 확정하고 금액은 총평균법에 의한 취득원가로 평가하고 있습니다. 다만, 순실현가능가액이 취득원가보다 하락한 경우에는 순실현가능가액을 재무상태표가액으로 하고 있습니다.

2) 실사일자

: 지배기업은 6월말과 12월말 기준으로 연 2회 재고자산을 실사합니다.

3) 실사일과 재무상태표일 사이의 재고자산 차이 확인요령

: 재무상태표일과의 재고자산차이는 실사일과 재무상태표일까지의 재고자산 이동내역을 정확히 반영하여 확정하였음.

4) 재고실사시 외부감사인 참여 및 입회하에 실시여부

: 지배기업의 재고실사시 12월말의 경우에는 외부감사인의 입회하에 실사를 하고 있으며 6월말의 경우에는 외부감사인의 입회없이 당사가 자체적으로 재고실사 하고 있습니다.

(3) 장기체화재고 등 현황(연결기준)

(단위 : 백만원)

구 분	당기말			전기말		
	취득원가	평가손실총당금	장부금액	취득원가	평가손실총당금	장부금액
상품	141	-	141	225	-	225
제품	72,282	(15,644)	56,637	85,310	(14,188)	71,122
재공품	75,125	-	75,125	75,276	-	75,276
원재료	123,935	(6,645)	117,290	134,520	(1,192)	133,328
저장품	6,652	-	6,652	7,522	-	7,522
미착품	7,148	-	7,148	6,364	-	6,364
합 계	285,283	(22,290)	262,994	309,217	(15,380)	293,837

마. 공정가치평가 내역

(1) 금융자산

1) 분류

연결실체는 다음의 측정 범주로 금융자산을 분류합니다.

- 당기손익-공정가치 측정 금융자산
- 기타포괄손익-공정가치 측정 금융자산
- 상각후원가 측정 금융자산

금융자산은 금융자산의 관리를 위한 사업모형과 금융자산의 계약상 현금흐름 특성에 근거하여 분류합니다.

공정가치로 측정하는 금융자산의 손익은 당기손익 또는 기타포괄손익으로 인식합니다. 채무상품에 대한 투자는 해당 자산을 보유하는 사업모형에 따라 그 평가손익을 당기손익 또는 기타포괄손익으로 인식합니다. 연결실체는 금융자산을 관리하는 사업모형을 변경하는 경우에만 채무상품을 재분류합니다.

단기매매항목이 아닌 지분상품에 대한 투자는 최초 인식시점에 후속적인 공정가치 변동을 기타포괄손익으로 표시할 것을 지정하는 취소불가능한 선택을 할 수 있습니다. 지정되지 않은 지분상품에 대한 투자의 공정가치 변동은 당기손익으로 인식합니다.

2) 측정

연결실체는 최초 인식시점에 금융자산을 공정가치로 측정하며, 당기손익-공정가치 측정 금융자산이 아닌 경우에 해당 금융자산의 취득과 직접 관련되는 거래원가는 공정가치에 가산합니다. 당기손익-공정가치 측정 금융자산의 거래원가는 당기손익으로 비용처리합니다.

내재과생상품을 포함하는 복합계약은 계약상 현금흐름이 원금과 이자로만 구성되어 있는지를 결정할 때 해당 복합계약 전체를 고려합니다.

[채무상품]

금융자산의 후속적인 측정은 금융자산의 계약상 현금흐름 특성과 그 금융자산을 관리하는 사업모형에 근거합니다. 연결실체는 채무상품을 다음의 세 범주로 분류합니다.

(가) 상각후원가

계약상 현금흐름을 수취하기 위해 보유하는 것이 목적인 사업모형 하에서 금융자산을 보유하고, 계약상 현금흐름이 원리금만으로 구성되어 있는 자산은 상각후원가로 측정합니다. 상각후원가로 측정하는 금융자산으로서 위험회피관계의 적용 대상이 아닌 금융자산의 손익은 해당 금융자산을 제거하거나 손상할 때 당기손익으로 인식합니다. 유효이자율법에 따라 인식하는 금융자산의 이자수익은 '금융수익'에 포함됩니다.

(나) 기타포괄손익-공정가치 측정 금융자산

계약상 현금흐름의 수취와 금융자산의 매도 둘 다를 통해 목적을 이루는 사업모형 하에서 금융자산을 보유하고, 계약상 현금흐름이 원리금만으로 구성되어 있는 금융자산은 기타포괄손익-공정가치로 측정합니다. 손상차손(환입)과 이자수익 및 외환손익을 제외하고는, 공정가치로 측정하는 금융자산의 평가손익은 기타포괄손익으로 인식합니다. 금융자산을 제거할 때에는 인식한 기타포괄손익누계액을 자본에서 당기손익으로 재분류합니다. 유효이자율법에 따라 인식하는 금융자산의 이자수익은 '금융수익'에 포함됩니다. 외환손익은 '금융수익' 또는 '금융비용'으로 표시하고 손상차손은 '금융비용'으로 표시합니다.

(다) 당기손익-공정가치 측정 금융자산

상각후원가 측정이나 기타포괄손익-공정가치 측정 금융자산이 아닌 채무상품은 당기손익-공정가치로 측정됩니다. 위험회피관계가 적용되지 않는 당기손익-공정가치 측정 채무상품의 손익은 당기손익으로 인식하고 발생한 기간에 손익계산서에 '금융수익' 또는 '금융비용'으로 표시합니다.

[지분상품]

연결실체는 모든 지분상품에 대한 투자를 후속적으로 공정가치로 측정합니다. 공정가치 변동은 기타포괄손익으로 표시할 것을 선택한 장기적 투자목적 또는 전략적 투자목적의 지분상품에 대해 기타포괄손익으로 인식한 금액은 해당 지분상품을 제거할 때에도 당기손익으로 재분류하지 않습니다. 이러한 지분상품에 대한 배당수익은 연결실체가 배당을 받을 권리가 확정된 때 '금융수익'으로 당기손익으로 인식합니다.

당기손익-공정가치로 측정하는 금융자산의 공정가치 변동은 손익계산서에 '금융수익' 또는 '금융비용'으로 표시합니다. 기타포괄손익-공정가치로 측정하는 지분상품에 대한 손상차손(환입)은 별도로 구분하여 인식하지 않습니다.

3) 손상

연결실체는 미래전망정보에 근거하여 상각후원가로 측정하거나 기타포괄손익-공정가치로 측정하는 채무상품에 대한 기대신용손실을 평가합니다. 손상 방식은 신용위험의 유의적인 증가 여부에 따라 결정됩니다. 단, 매출채권 및 리스채권에 대해 연결실체는 채권의 최초 인식시점부터 전체기간 기대신용손실을 인식하는 간편법을 적용합니다.

4) 인식과 제거

금융자산의 정형화된 매입 또는 매도는 매매일에 인식하거나 제거합니다. 금융자산은 현금흐름에 대한 계약상 권리가 소멸하거나 금융자산을 양도하고 소유에 따른 위험과 보상의 대부분을 이전한 경우에 제거됩니다.

연결실체가 금융자산을 양도한 경우라도 채무자의 채무불이행시의 소구권 등으로 양도한 금융자산의 소유에 따른 위험과 보상의 대부분을 연결실체가 보유하는 경우에는 이를 제거하지 않고 그 양도자산 전체를 계속하여 인식하되, 수취한 대가를 금융부채로 인식합니다. 해당 금융부채는 재무상태표에 '차입금'으로 분류하고 있습니다.

5) 금융상품의 상계

금융자산과 부채는 인식한 자산과 부채에 대해 법적으로 집행가능한 상계권리를 현재 보유하고 있고, 순액으로 결제하거나 자산을 실현하는 동시에 부채를 결제할 의도를 가지고 있을 때 상계하여 재무상태표에 순액으로 표시합니다. 법적으로 집행가능한 상계권리는 미래사건에 좌우되지 않으며, 정상적인 사업과정의 경우와 채무불이행의 경우 및 지급불능이나 파산의 경우에도 집행가능한 것을 의미합니다.

(2) 금융부채

1) 분류 및 측정

연결실체의 당기손익-공정가치 측정 금융부채는 단기매매목적의 금융상품입니다. 주로 단기기간 내에 재매입할 목적으로 부담하는 금융부채는 단기매매금융부채로 분류됩니다. 또한, 위험회피회계의 수단으로 지정되지 않은 파생상품이나 금융상품으로부터 분리된 내재파생상품도 단기매매금융부채로 분류됩니다.

당기손익-공정가치 측정 금융부채, 금융보증계약, 금융자산의 양도가 제거조건을 충족하지 못하는 경우에 발생하는 금융부채를 제외한 모든 비파생금융부채는 상각후원가로 측정하는

금융부채로 분류되고 있으며, 재무상태표 상 ‘매입채무와 미지급금 및 기타채무’, ‘차입금’ 등으로 표시됩니다.

특정일에 의무적으로 상환해야 하는 우선주는 부채로 분류됩니다. 이러한 우선주에 대한 유효이자율법에 따른 이자비용은 다른 금융부채에서 인식한 이자비용과 함께 손익계산서 상 ‘금융비용’으로 인식됩니다.

2) 제거

금융부채는 계약상 의무가 이행, 취소 또는 만료되어 소멸되거나 기존 금융부채의 조건이 실질적으로 변경된 경우에 재무상태표에서 제거됩니다. 소멸하거나 제3자에게 양도한 금융부채의 장부금액과 지급한 대가(양도한 비현금자산이나 부담한 부채를 포함)의 차액은 당기 손익으로 인식합니다.

(3) 공정가치 측정

1) 당기말과 전기말 현재 금융상품의 종류별 장부금액 및 공정가치는 다음과 같습니다.

(단위: 천원)				
구 분	당기말		전기말	
	장부금액	공정가치	장부금액	공정가치
금융자산				
현금및현금성자산	121,287,407	121,287,407	183,439,942	183,439,942
매출채권및기타채권	224,992,376	224,992,376	220,976,673	220,976,673
당기손익-공정가치측정금융자산	3,395,426	3,395,426	3,182,200	3,182,200
기타포괄손익-공정가치측정금융자산	533,339	533,339	559,440	559,440
기타장기수취채권	10,227,744	10,227,744	6,972,800	6,972,800
금융자산 합계	360,436,293	360,436,293	415,131,054	415,131,054
금융부채				
매입채무및기타채무	185,604,155	185,604,155	198,340,150	198,340,150
단기차입금	448,626,664	448,626,664	477,835,169	477,835,169
유동성장기차입금	67,615,776	67,615,776	65,178,186	65,178,186
채권할인차입금	8,442,172	8,442,172	13,536,747	13,536,747
유동리스부채	3,545,532	3,545,532	7,438,082	7,438,082
장기차입금	39,118,723	39,118,723	60,493,479	60,493,479
비유동리스부채	26,290,160	26,290,160	29,408,336	29,408,336
장기지급채무	989,819	989,819	1,004,487	1,004,487
금융부채 합계	780,233,001	780,233,001	853,234,636	853,234,636

(*) 연결재무제표에 상각후원가로 측정되는 금융자산(대여금및수취채권) 및 금융부채는 장부금액이 공정가치의 합리적인 근사치라고 판단하여 장부금액을 공정가치로 간주하였습니다.

2) 공정가치 서열체계

당기말과 전기말 현재 공정가치로 측정되는 자산과 부채의 공정가치 서열체계 구분은 다음과 같습니다.

① 당기말

(단위: 천원)				
구 분	수준 1	수준 2	수준 3	합계
당기손익-공정가치측정금융자산				
지분증권	-	-	3,395,426	3,395,426
기타포괄손익-공정가치측정금융자산				
지분증권	209,640	-	349,800	559,440

② 전기말

(단위: 천원)				
구 분	수준 1	수준 2	수준 3	합계
당기손익-공정가치측정금융자산				
지분증권	-	-	3,182,200	3,182,200
기타포괄손익-공정가치측정금융자산				
지분증권	209,640	-	349,800	559,440

바. 진행률 적용 수주계약현황

- 해당사항 없음.

IV. 이사의 경영진단 및 분석의견

1. 예측정보에 대한 주의사항

연결회사가 동 이사의 경영진단 의견서에서 미래에 발생할 것으로 예상·예측한 활동, 사건 또는 현상은 당해 공시서류 작성시점의 사건 및 재무성과에 대하여 회사의 견해를 반영한 것입니다. 동 예측정보는 미래 사업환경과 관련된 다양한 가정에 기초하고 있으며, 동 가정들은 결과적으로 부정확한 것으로 판명될 수도 있습니다.

또한, 이러한 가정들에는 예측정보에서 기재한 예상치와 실제 결과 간에 중요한 차이를 초래할 수 있는 요인에는 회사 내부경영과 관련된 요인과 외부 환경에 관한 요인이 포함되어 있으며, 이에 한하지 않습니다.

연결회사는 동 예측정보 작성시점 이후에 발생하는 위험 또는 불확실성을 반영하기 위하여 예측정보를 기재한 사항을 수정하는 정정보고서를 공시할 의무는 없습니다.

결론적으로 동 이사의 경영진단 의견서상에 회사가 예상한 결과 또는 상황이 실현되거나 회사가 당초에 예상한 영향이 발생한다는 확신을 제공할 수 없습니다. 동 의견서에 기재된 예측정보는 동 보고서 작성시점을 기준으로 작성한 것이며, 회사가 이러한 위험요인이나 예측정보를 최신화할 예정이 없음을 유의하시기 바랍니다.

2. 개요

신발산업은 섬유 및 의류 산업과 함께 경공업 분야의 대표적인 산업이나 경공업으로서의 신발산업은 섬유 및 의류사업 대비 자본집약도와 기술집약도가 상대적으로 높다는 특징이 있습니다.

유통부문은 베트남 및 인도네시아의 향후 성장세에 따라 많은 기회가 창출될 것으로 예상되고 있습니다.

<주요 경영지표>

(단위: 백만원, %p)			
구분	제 9 기	제 8 기	증감
매출액	1,213,832	1,654,029	(26.61)
영업이익	12,962	52,801	(75.45)
EBITDA	72,271	114,317	(36.78)
당기순이익	-25,283	-7,540	(235.32)

<추이>

당사의 연결기준 매출액은 1,213,832백만원으로 전년비 26.6% 감소하였으며 영업손익은 12,962백만원으로 전년비 75.5% 감소하였습니다. EBITDA는 72,271백만원으로 전년비 36.8% 감소하였습니다.

<의미 및 원인>

신발·OEM 사업 매출 하락에 따른 수익성 악화

3. 재무상태 및 영업실적

가. 재무상태

(단위 : 백만원, %, %p)			
구 분	제 9 기	제 8 기	증감률
[유동자산]	646,562	757,367	(14.6)
-당좌자산	383,568	463,530	(17.3)
-재고자산	262,994	293,837	(10.5)
[비유동자산]	714,008	718,465	(0.6)
-투자자산	22,465	19,168	17.2
-유형자산	565,208	566,975	(0.3)
-무형자산	41,245	42,028	(1.9)
-기타비유동자산	85,090	90,294	(5.8)
자산총계	1,360,570	1,475,832	(7.8)
[유동부채]	718,786	778,090	(7.6)
[비유동부채]	82,400	106,558	(22.7)
부채총계	801,186	884,649	(9.4)
-자본금	30,295	30,295	0.0
-기타불입자본	321,040	321,453	(0.1)
-기타자본구성요소	22,557	16,498	36.7
-이익잉여금	140,213	169,201	(17.1)
[비지배지분]	45,279	53,736	(15.7)
자본총계	559,384	591,183	(5.4)

※ 안정성 비율

구 분	산 식	비 율	
		제 9 기	제 8 기
유동비율	유동자산 / 유동부채 ×100	90.0%	97.3%
부채비율	부채총계 / 자기자본 ×100	143.2%	149.6%
차입금의존도	차입금 / 총자산 ×100	41.4%	41.8%
이자보상비율	영업이익 / 이자비용 ×100	0.4배	2.6배

연결실체의 자산은 전년동기대비 유동자산은 14.6% 감소하였고 비유동자산은 0.6%감소하였습니다. 전체적인 부채수준은 9.4% 감소하였으며 그 중 차입금이 8.6% 감소하였습니다. 금리인상 등으로 인한 경기침체로 전체적인 경영악화에도 불구하고 재무적건전성은 안정적인 비율을 유지하고 있습니다.

나. 영업실적

(단위 : 백만원, %, %p)			
구 분	제 9 기	제 8 기	증감률
I. 매출액	1,213,832	1,654,030	(26.6)
II. 매출원가	1,050,490	1,454,787	(27.8)
III. 매출총이익	163,342	199,242	(18.0)
IV. 판매비와관리비	150,381	146,441	2.7
V. 영업이익	12,962	52,801	(75.5)
VI. 영업외손익	(31,604)	(46,307)	(31.8)
VII. 법인세비용차감전순이익	(18,643)	6,494	(387.1)
VIII. 법인세비용	6,641	14,034	(52.7)
IXI. 당기순이익	(25,283)	(7,540)	(235.3)
- 지배기업소유주지분순이익	(26,277)	(10,004)	(162.7)
- 비지배지분	994	2,464	(59.7)

(1) 사업부문별 실적

1) 신발부문

(단위 : 백만원, %, %p)			
구 분	제 9 기	제 8 기	증감률
매출액	1,083,311	1,497,497	(27.7)
영업이익(손실)	10,182	50,460	(79.8)
영업이익률	0.9	3.4	(2.5)

2) 유통부문

(단위 : 백만원, %, %p)			
구 분	제 9 기	제 8 기	증감률
매출액	130,521	156,533	(16.6)
영업이익(손실)	2,780	2,341	18.8
영업이익률	2.1	1.5	0.6

(2) 신발부문

신발부문은 금리인상 등으로 인한 경기 침체로 전방산업의 수요하락 영향을 받았습니다. 이로 인해, 신발부문의 매출 및 영업이익이 전년대비 하락하였습니다.

(3) 유통부문

유통 및 금융부문은 물류비가 전기 대비 안정화 되었습니다. 매출은 전기 대비 감소하였지만,

수익성은 개선되었습니다.

다. 신규사업 및 중단사업

(1) 신발부문

사업보고서 공시일 현재는 없음.

(2) 유통부문

사업보고서 공시일 현재는 없음.

4. 유동성 및 자금조달과 지출

연결실체의 유동성을 나타내는 주요 항목은 현금 및 현금성자산, 할인가능매출채권 및 한도성차입금으로 구분할 수 있습니다. 자금조달의 경우 비정상적인 경제환경, 대규모 시설투자, 지분투자 등의 경우를 제외하고는 매출채권할인 및 한도성차입금(무역금융 및 어음할인)으로 유동성을 확보하고 있습니다.

2023년말 현재 차입금규모는 전기동기대비 8.6% 감소로 나타나고 있습니다. 항목별로 구분하면, 단기차입금의 경우 전년동기대비 6.1% 감소하였고, 장기차입금은 전년대비 35.3% 감소하였습니다.

(단위 : 백만원, %, %p)			
구분	제 9 기	제 8 기	증감률
단기차입금	448,627	477,835	(6.1)
유동성장기차입금	67,616	65,178	3.7
채권할인차입금	8,442	13,537	(37.6)
장기차입금	39,119	60,493	(35.3)
차입금 계	563,803	617,043	(8.6)
이자비용	36,796	20,671	78.0

※ 차입금과 관련한 자세한 사항은 연결감사보고서를 참조하여 주시기 바랍니다.

5. 부외거래

가. 당기말 현재 차입금과 관련하여 금융기관 등에 담보로 제공한 자산은 다음과 같습니다.

(단위 : 천USD, 천VND, 천원)					
담보제공처	담보제공자산	장부금액	담보설정액	차입금(외화)	차입금(원화)
Commercial Bank for Foreign Trade of Vietnam	기계장치	USD 9,860	USD 5,516	USD 32,000	41,260,800
	건물	USD 6,374	USD 6,374		
	재고자산	USD 40,000	USD 40,000		
	매출채권	USD 5,000	USD 5,000		

The Vietnam Industrial and Commercial Bank	기계장치	USD 7,588	USD 3,508	USD 21,437	27,641,415
	건물	USD 8,696	USD 8,696		
	재고자산	USD 15,000	USD 15,000		
An Binh Bank, Dong Nai Branch	재고자산	USD 7,865	USD 7,865	USD 14,767	19,040,351
	건물	USD 3,293	USD 3,266		
	기계장치	USD 5,905	USD 2,656		
	정기예금	VND 29,500,000	VND 29,500,000		
MB military Bank	기계장치	USD 17,287	USD 13,110	USD 32,757	42,237,331
	건물	USD 4,649	USD 4,649		
SHINHAN VIET NAM BANK	예금	VND 111,460,000	VND 111,460,000	USD 8,000	10,315,200
Kasikorn bank	재고자산	USD 7,000	USD 7,000	USD 5,000	6,447,000
HD bank	예금	VND 94,280,000	VND 94,280,000	VND 11,993,738	638,067
HANA BANK	토지	USD 61,644	USD 14,433	USD 15,945	20,559,483
Woori BANK	토지	USD 61,644	USD 14,433	USD 10,000	12,894,000
Woori BANK	토지 및 건물	USD 15,739	USD 15,626	USD 8,332	10,743,281
SHINHAN BANK	기계장치	USD 6,571	USD 11,987	USD 2,268	2,924,359
SHINHAN BANK	토지	USD 7,913	USD 26,000	USD 18,063	23,290,432
PT.KOEXIM MANDIRI FINANCE	토지 및 건물	USD 7,594	USD 7,594	USD 2,209	2,848,070
PT.Bank KEB Hana Indonesia	토지 및 건물	USD 5,500	USD 5,500	USD 4,688	6,044,493

한편, 상기 담보제공자산과 별도로 첨부된 연결감사보고서 주석 17(2)에서 설명하고 있는 매출채권 할인차입금과 관련하여 해당 매출채권이 담보로 제공되어 있습니다.

나. 당기말 현재 사용이 제한된 금융자산의 내용은 다음과 같습니다.

(단위: 천원)		
계정과목	금액	사용제한 내용
장기금융기관예치금	3,000	당좌개설보증금
금융기관예치금	12,601,515	차입금 담보
합 계	12,604,515	-

다. 당기말 현재 연결실체가 금융기관과 체결하고 있는 주요 약정 내용은 다음과 같습니다.

(단위: 천USD)			
구 분		한도 금액	사용금액
부산은행	D/A한도	USD 20,000	USD 2,233
	수입신용장	USD 500	-
	내국신용장	USD 500	USD 2
산업은행	D/A한도	USD 8,000	-
신한은행	D/A한도	USD 10,000	USD 4,314

6. 그 밖에 투자의사결정에 필요한 사항

가. 중요한 회계정책 및 추정에 관한 사항

1) 회계정책

연결실체의 연결재무제표는 한국채택국제회계기준(이하 기업회계기준)에 따라 작성되었습니다. 한국채택국제회계기준은 국제회계기준위원회("IASB")가 발표한 기준서와해석서 중 대한민국이 채택한 내용을 의미합니다.

2) 중요한 회계추정 및 가정

연결재무제표 작성에는 미래에 대한 가정 및 추정이 요구되며 경영진은 연결실체의 회계정책을 적용하기 위해 판단이 요구됩니다. 추정 및 가정은 지속적으로 평가되며, 과거 경험과 현재의 상황에 비추어 합리적으로 예측가능한 미래의 사건을 고려하여 이루어집니다. 회계추정의 결과가 실제 결과와 동일한 경우는 드물 것이므로 중요한 조정을 유발할 수 있는 유의적인 위험을 내포하고 있습니다.

다음 회계연도에 자산 및 부채 장부금액의 조정에 영향을 미칠 수 있는 경영진 판단과 유의적 위험에 대한 추정 및 가정은 다음과 같습니다. 일부 항목에 대한 유의적인 판단 및 추정에 대한 추가적인 정보는 개별 주석에 포함되어 있습니다.

(1) 영업권의 손상차손

영업권의 손상 여부를 검토하기 위한 현금창출단위의 회수가능액은 사용가치의 계산에 기초하여 결정됩니다.

(2) 법인세

연결실체의 과세소득에 대한 법인세는 다양한 국가의 세법 및 과세당국의 결정을 적용하여 산정되므로 최종 세효과를 산정하는 데에는 불확실성이 존재합니다.

연결실체는 특정 기간동안 과세소득의 일정 금액을 투자, 임금증가 등에 사용하지 않았을 때 세법에서 정하는 방법에 따라 산정된 법인세를 추가로 부담합니다. 따라서, 해당 기간의 당기 법인세와 이연법인세를 측정할 때 이에 따른 세효과를 반영하여야 하고, 이로 인해 연결실체가 부담할 법인세는 각 연도의 투자, 임금증가 등의 수준에 따라 달라지므로 최종 세효과를 산정하는 데에는 불확실성이 존재합니다.

(3) 금융상품의 공정가치

활성시장에서 거래되지 않는 금융상품의 공정가치는 원칙적으로 평가기법을 사용하여 결정됩니다. 연결실체는 당기말 현재 중요한 시장상황에 기초하여 다양한 평가기법의 선택 및 가정에 대한 판단을 하고 있습니다.

(4) 금융자산의 손상

금융자산의 손실충당금은 부도위험 및 기대손실률 등에 대한 가정에 기초하여 측정됩니다. 연결실체는 이러한 가정의 설정 및 손상모델에 사용되는 투입변수의 선정에 있어서 연결실체의 과거 경험, 현재 시장 상황, 재무보고일 기준의 미래전망정보 등을 고려하여 판단합니다.

(5) 순확정급여부채

순확정급여부채의 현재가치는 보험수리적방식에 의해 결정되는 다양한 요소들 특히 할인율의 변동에 영향을 받습니다.

(6) 리스

리스기간을 산정할 때에 경영진은 연장선택권을 행사하거나 종료선택권을 행사하지 않을 경제적 유인이 생기게 하는 관련되는 사실 및 상황을 모두 고려합니다. 연장선택권의 대상 기간(또는 종료선택권의 대상 기간)은 리스이용자가 연장선택권을 행사할 것(또는 행사하지 않을 것)이 상당히 확실한 경우에만 리스기간에 포함됩니다.

나. 환경 및 종업원 등에 관한 사항

해당사항이 없습니다.

다. 법규상의 규제에 관한 사항

해당사항이 없습니다.

라. 파생상품 및 위험관리정책에 관한 사항

II. 사업의 내용

6. 시장위험과 위험관리를 참조바랍니다.

V. 회계감사인의 감사의견 등

1. 외부감사에 관한 사항

가. 회계감사인의 명칭 및 감사의견(검토의견 포함한다. 이하 이 조에서 같다)을 다음의 표에 따라 기재한다.

사업연도	감사인	감사의견	강조사항 등	핵심감사사항
제9기 (당기)	한울회계법인	적정	해당사항 없음	특수관계자 등과의 거래 및 잔액 공시의 적정성, 연결회사간 내부거래, 채권채무의 집계 및 상계의 적정성
제8기 (전기)	인덕회계법인	적정	해당사항 없음	특수관계자 등과의 거래 및 잔액 공시의 적정성, 연결회사간 내부거래, 채권채무의 집계 및 상계의 적정성
제7기 (전전기)	인덕회계법인	적정	해당사항 없음	특수관계자 등과의 거래 및 잔액 공시의 적정성, 연결회사간 내부거래, 채권채무의 집계 및 상계의 적정성

나. 감사용역 체결현황은 다음의 표에 따라 기재한다.

사업연도	감사인	내 용	감사계약내역		실제수행내역	
			보수	시간	보수	시간
제9기 (당기)	한울회계법인	IFRS분반기별도·연결재무제표 검토 IFRS별도·연결재무제표 감사	115백만원	1,500	115백만원	1,401
제8기 (전기)	인덕회계법인	IFRS분반기별도·연결재무제표 검토 IFRS별도·연결재무제표 감사	155백만원	1,631	155백만원	1,674
제7기 (전전기)	인덕회계법인	IFRS분반기별도·연결재무제표 검토 IFRS별도·연결재무제표 감사	135백만원	1,390	135백만원	1,385

다. 회계감사인과의 비감사용역 계약체결 현황은 다음의 표에 따라 기재한다.

사업연도	계약체결일	용역내용	용역수행기간	용역보수	비고
제9기 (당기)	-	-	-	-	-
제8기 (전기)	-	-	-	-	-
제7기(전전기)	-	-	-	-	-

라. 재무제표 중 이해관계자의 판단에 상당한 영향을 미칠 수 있는 사항에 대해 내부감사가구가 회계감사인과 논의한 결과를 다음의 표에 따라 기재한다.

구분	일자	참석자	방식	주요 논의 내용
1	2021년 02월 26일	회사측: 감사위원회 3인, 담당임원 및 담당팀장 감사인측: 업무담당이사 및 참여회계사	서면회의	감사계획, 감사팀 구성, 감사투입시간과 보수, 경영진 및 감사인의 책임, 감사인의 독립성, 핵심감사사항 등
2	2022년 03월 07일	회사측: 감사위원회 3인, 담당임원 및 담당팀장 감사인측: 업무담당이사 및 참여회계사	서면회의	감사에서의 유의적 발견사항, 핵심감사사항, 유의적 내부통제의 미비점, 감사인의 독립성 등
3	2023년 02월 21일	회사측: 감사위원회 3인, 담당임원 및 담당팀장 감사인측: 업무담당이사 및 참여회계사	대면회의	감사에서의 유의적 발견사항, 핵심감사사항, 유의적 내부통제의 미비점, 감사인의 독립성 등

4	2024년 01월 15일	회사측: 감사위원회 3인, 담당임원 및 담당팀장 감사인측: 업무담당이사 및 참여회계사	서면회의	감사계획, 감사팀 구성, 감사투입시간과 보수, 경영진 및 감사인의 책임, 감사인의 독립성, 핵심감사사항 등
5	2024년 02월 29일	회사측: 감사위원회 3인, 담당임원 및 담당팀장 감사인측: 업무담당이사 및 참여회계사	서면회의	감사에서의 유의적 발견사항, 핵심감사사항, 유의적 내부통제의 미비점, 감사인의 독립성 등

마. 회계감사인의 변경

당사는 다음과 같이 전전기 사업년도부터 회계감사인이 변경되었습니다.

변경 전	변경 후	대상년도	변경사유
인덕회계법인	한울회계법인	2023년~2025년(3년)	자율선임

* 당사는 2020년(제6기)부터 2022년(제8기)까지 자발적 지정(3년)을 받았으며, 2023년(제9기)부터 2025년(제11기)까지의 외부감사인(자율선임)을 한울회계법인으로 변경하였습니다.

2. 내부통제에 관한 사항

가. 감사위원회(또는 감사)가 회사의 내부통제의 유효성에 대해 감사한 결과

사업연도	보고일자	보고내용	비고
제9기	2024.02.23	대표이사 이계영으로부터 제출받은 2023년 1월 1일부터 동년 12월 31일까지의 기간에 대한 내부회계관리제도 운영실태 보고서를 검토하였음. 본 운영실태 보고서를 검토하기 위하여 감사위원회는 주식회사의 외부감사에 관한 법률과 내부회계관리규정을 준수하였으며, 검토 결과 회사의 내부회계관리규정에 의거 적정히 운용되고 있음.	-

나. 회계감사인의 내부회계관리제도 감사의견 및 검토의견

사업연도	감사인	감사의견 및 검토의견	지적사항
제9기(당기)	한울회계법인	[감사의견] 경영자의 내부회계관리제도 운영실태보고서에 대한 우리의 검토결과, 상기 경영자의 운영실태보고 내용이 중요성의 관점에서 내부회계관리제도 모범규준의 규정에 따라 작성되지 않았다고 판단하게 하는 점이 발견되지 아니하였습니다.	해당사항 없음
제8기(전기)	인덕회계법인	[감사의견] 경영자의 내부회계관리제도 운영실태보고서에 대한 우리의 검토결과, 상기 경영자의 운영실태보고 내용이 중요성의 관점에서 내부회계관리제도 모범규준의 규정에 따라 작성되지 않았다고 판단하게 하는 점이 발견되지 아니하였습니다.	해당사항 없음
제7기(전전기)	인덕회계법인	[검토의견] 경영자의 내부회계관리제도 운영실태보고서에 대한 우리의 검토결과, 상기 경영자의 운영실태보고 내용이 중요성의 관점에서 내부회계관리제도 모범규준의 규정에 따라 작성되지 않았다고 판단하게 하는 점이 발견되지 아니하였습니다.	해당사항 없음

VI. 이사회 등 회사의 기관에 관한 사항

1. 이사회에 관한 사항

가. 이사회 구성 개요

작성기준일 현재 당사의 이사회는 사내이사 2인(이계영, 이찬호)과 비상근이사 2인(현석호, 김준규), 사외이사 3인(가태영, 남성집, 손동환) 총 7인의 이사로 구성되어 있으며 대표이사가 이사회를 대표하여 의장을 맡고 있습니다. 이사회 내에는 경영위원회, 감사위원회, 내부거래위원회 총 3개의 소위원회가 설치되어 운영중입니다.

나. 사외이사 및 그 변동현황

(단위 : 명)

이사의 수	사외이사 수	사외이사 변동현황		
		선임	해임	중도퇴임
7	3	1	-	-

※ 23년도 정기 주주총회 결과

다. 이사회 중요의결사항 등

회 차	개최일자	의 안 내 용	가결	사내이사		기타비상무이사		사외이사		
				이계영 (출석률 100%)	이찬호 (출석률 100%)	현석호 (출석률 100%)	김준규 (출석률 100%)	남성집 (출석률 100%)	가태영 (출석률 100%)	손동환 (출석률 100%)
1	2023-01-04	관계회사와의 거래 승인에 관한 건	가결	찬성	찬성	찬성	찬성	찬성	찬성	찬성
2	2023-02-28	내부회계관리자의 내부회계관리 운영실태 평가 보고 및 회계업무처리의 점검 내용 보고의 건	가결	찬성	찬성	찬성	찬성	찬성	찬성	찬성
3	2023-03-10	감사위원회의 평가보고의 건	가결	찬성	찬성	찬성	찬성	찬성	찬성	찬성
4	2023-03-10	제8기 재무제표(이익잉여금처분계산서 포함) 및 연결재무제표 승인의 건	가결	찬성	찬성	찬성	찬성	찬성	찬성	찬성
5	2023-03-10	2022 회계연도 배당안 확정결의의 건	가결	찬성	찬성	찬성	찬성	찬성	찬성	찬성
6	2023-03-10	제8기 정기주주총회 개최의 건	가결	찬성	찬성	찬성	찬성	찬성	찬성	찬성
7	2023-03-10	전자투표제 및 전자위임장제도 도입의 건	가결	찬성	찬성	찬성	찬성	찬성	찬성	찬성
8	2023-05-11	2023년 1분기 (2023.01.01~2023.03.31) 결산 재무제표 보고의 건	가결	찬성	찬성	찬성	찬성	찬성	찬성	찬성
9	2023-08-11	2023년 반기 (2023.01.01~2023.06.30) 결산 재무제표 보고의 건	가결	찬성	찬성	찬성	찬성	찬성	찬성	찬성
10	2023-11-14	2023년 3분기 (2023.01.01~2023.09.30) 결산 재무제표 보고의 건	가결	찬성	찬성	찬성	찬성	찬성	찬성	찬성

라. 이사회내 위원회

(1) 이사회내 위원회구성

위원회명	구성	성명	설치목적 및 권한사항	비 고
경영위원회	사내이사 2명 비상근이사 1명	사내이사 : 이계영, 이찬호 비상근이사 : 현석호	하단 기재내용 참조	위원장 이계영
내부거래위원회	사외이사 3명	가태영, 남성집, 손동환	하단 기재내용 참조	위원장 가태영

※ 감사위원회는 기업공시서식 작성기준에 따라 제외하였습니다.

□경영위원회

-설치목적 : 경영위원회는 이사회 규정 및 결의에 따라 그 업무를 수행해야 하며, 그 외 수시로 이사회가 위임한 사항에 관하여 심의하고 결의한다.
경영위원회 구성, 운영 등에 관한 상세한 사항은 이사회에서 정한다.

-권한사항

경영위원회는 다음 사안에 대해 심의하고 결의함

1) 투자에 관한 사항

- ① 자기자본의 10% 이상의 신규시설투자, 시설외 투자, 시설 증설 또는 별도 공장 신설에 대한 결정
- ② 자기자본의 10% 이상에 해당하는 기존사업의 철수에 대한 결정
- ③ 직전 사업년도말 자산총액의 10% 이상의 유형자산 취득 혹은 처분에 대한 결정
- ④ 자기자본의 5% 이상의 출자 또는 출자지분 처분에 대한 결정

2) 채권 및 채무에 관한 사항

- ① 자기자본의 10%이상 금액에 해당하는 만기 1년이내의 단기 자금의 차입에 대한 결정 (기존 단기차입금 상환을 위한 차입금은 제외)
- ② 자기자본의 5%이상 채무의 인수 또는 면제에 대한 결정
- ③ 자기자본의 5%이상 담보제공 및 채무보증에 대한 결정 (담보제공은 타인을 위한 담보를 제공하는 경우를 말하며, 채무보증에서 입찰, 계약, 하자, 차액보증 등의 이행보증과 납세 보증은 제외함)
- ④ 자기자본의 5%이상 금전대여(타인에 대한 선급금지급, 금전의 가지급, 금전대여 또는 증권의 대여)에 대한 결정

3) 영업 및 생산활동에 관한 사항

- ① 직전 사업년도말 매출액의 10%이상에 해당하는 영업의 중단 또는 정지, 거래중 단 또는 제품의 수거나 파기 등에 대한 결정
- ② 직전 사업년도말 매출액의 10%이상을 생산하는 공장에서 생산활동의 중단 또는 폐업의 결정

4) 경영일반에 관한 사항

- ① 회사 경영의 기본 방침 및 정책의 결정
- ② 중요한 신규사업 또는 신제품의 개발
- ③ 중요한 기술도입계약의 체결 또는 기술이전, 기술제휴
- ④ 신물질, 신기술 관련 특허권의취득, 양도 등 처분과 양수
- ⑤ 회사지배인의 선임 또는 해임
- ⑥ 지점의 설치, 이전 또는 폐지에 관한 사항
- ⑦ 급여체계, 상여 및 후생제도의 기본원칙의 결정 및 변경

⑧ 회사 주요 규정의 제정 및 개폐

⑨ 대표이사가 신속한 경영판단 등의 필요에 따라 경영위원회에서 의결하는 것이 상당하다고 정한 사항

5) 기타 증권거래소 공시 또는 외부기관에서 위원회 의사록 제출이 필요한 재무 또는 경영에 관한 사항

6) 기타 법령 및 정관 등의 변경으로 인하여 경영위원회의 의결로 부의하기로 한 사항

□ 내부거래위원회

-설치목적 : 이 규정은 화승엔터프라이즈(이하 “회사”라 한다) 및 그 자회사, 이해관계자와의 거래와 관련된 의사결정 및 집행에 있어 투명성을 높이고 결정을 명확히 하기 위하여 설치된 내부거래위원회(이하 “위원회”)의 효율적인 운영을 위하여 필요한 사항을 정함을 목적으로 한다.

-권한사항

위원회는 정관에 정하여진 사항, 주주총회 또는 이사회로부터 위임받은 사항, 회사 및 자회사가 그 이해관계자와의 거래에 필요한 사항을 정하고 그 타당성을 검토할 권한을 가진다.

-결의사항

1. 자회사와 이해관계자 간의 다음 각호의 거래. 다만, 해당 거래가 자회사와 이해관계자 간의 일상적인 거래에 속하는 경우에는 제2항에 의한다.

(1) 단일의 거래규모가 자회사의 최근 사업연도 말 현재의 자산총액 또는 매출 총액의 100분의 1이상인 거래

(2) 당해 사업연도 중에 당해 거래를 포함한 거래총액이 자회사의 최근 사업연도말 현재의 자산총액 또는 매출총액의 100분의 5이상인 거래

2. 자회사와 이해관계자 간의 일상적인 거래와 관련하여 거래의 상대방, 거래조건, 연간 거래한도 등의 결정(상법 제542조의9 제5항 관련)

3. 기타 관련 법령 및 정관이 정한 범위 내에서 이사회가 위임한 사항

(2) 위원회의 활동내역

□ 경영위원회

회 차	개최일자	의 안 내 용	가결여부	사내이사		기타비상무이사
				이계영 (출석률100%)	이찬호 (출석률100%)	현석호 (출석률100%)
1	2023-03-15	금전대여의 건	가결	찬성	찬성	찬성
2	2023-04-10	금전대여의 건	가결	찬성	찬성	찬성
3	2023-07-13	Hwaseung Vina Co., Ltd. Standby LC USD 10,000,000 신규 차입에 대한 보증의 건	가결	찬성	찬성	찬성
4	2023-07-31	신한은행 매입외환 USD 10,000,000 한도 신규 차입의 건	가결	찬성	찬성	찬성
5	2023-09-18	산업은행 D/A한도 USD 8,000,000 1년 기한연장의 건	가결	찬성	찬성	찬성
6	2023-10-24	금전대여의 건	가결	찬성	찬성	찬성

□ 내부거래위원회

회 차	개최일자	의 안 내 용	가결	내부거래위원		

				남성집 (출석률100%)	가태영 (출석률 100%)	손동환 (출석률 100%)
1	2023-01-04	자회사인 PT. HWASEUNG INDONESIA와 관계회사와의 거래 승인에 관한 건	가결	찬성	찬성	찬성
2	2023-01-04	자회사인 장천제화대련유한공사와 관계회사와의 거래 승인에 관한 건	가결	찬성	찬성	찬성
3	2023-01-04	자회사인 화승 VINA와 관계회사와의 거래 승인에 관한 건	가결	찬성	찬성	찬성

마. 이사의 독립성

지배기업은 신발산업에 대한 풍부한 경험과 영업, 경영능력을 우선시하며, 이사 대상자에 대한 투명한 정보를 공개하고 해당업무에 결격사유가 없는 대상자를 이사회를 통해 추천하고 있습니다. 이사회 후보자에 대하여는 주주총회에서 선임하고 있으며, 주주총회 전 이사에 대한 모든 정보를 투명하게 공개하여 추천인, 회사와의 거래, 최대주주와의 관계 등에 대하여 외부에 공시하고 있습니다. 이러한 절차에 따라서 선임된 당사의 등기이사 현황은 다음과 같습니다.

성명	선임배경	임기	연임여부 (횟수)	추천인	활동분야	회사와의거래	최대주주등과의 관계
이계영	안정적 경영활동	3년	중임 (1회)	이사회	경영총괄	없음	-
이찬호	안정적 경영활동	3년	중임 (1회)	이사회	관리담당	없음	-
현석호	안정적 경영활동	3년	중임 (2회)	이사회	경영총괄	없음	특수관계인(부회장)
김준규	안정적 경영활동	3년	중임 (2회)	이사회	관리담당	없음	-
남성집	경영활동 자문	3년	중임 (1회)	이사회	경영자문	없음	-
가태영	경영활동 자문	3년	신규취임	이사회	경영자문	없음	-
손동환	경영활동 자문	3년	신규취임	이사회	경영자문	없음	-

※ 당사는 사외이사를 선출하기 위한 별도 위원회를 설치하고 있지 않습니다.

바. 사외이사의 전문성

(1) 사외이사 직무수행 지원조직

부서(팀)명	직원수(명)	직위(근속연수)	주요 활동내역
IR/경영관리팀	2명	매니저 2 (평균 6년)	법정교육 진행 이사회 및 감사위원회 진행 지원 등

(2) 사외이사 교육실시 현황

교육일자	교육실시주체	참석 사외이사	불참시 사유	주요 교육내용
2023년 01월 13일	내부자체교육	가태영 남성집 손동환	참석	내부회계관리제도 업무 체크포인트 온라인 교육
2023년 07월 31일	내부자체교육	가태영 남성집 손동환	참석	내부회계관리제도 온라인 교육

2023년 11월 30일	내부자체교육	가태영 남성집 손동환	참석	장애인 인식 개선교육
2023년 11월 30일	내부자체교육	가태영 남성집 손동환	참석	직장내 성희롱 예방교육

※ 1월 13일, 7월 31일 진행된 교육은 상장사협의회에서 시행한 온라인 교육입니다.

2. 감사제도에 관한 사항

가. 감사위원회

(1) 감사위원회 위원의 인적사항 및 사외이사 여부

당사는 작성기준일 현재 3인의 사외이사로 구성된 감사위원회를 운영하고 있습니다.

감사위원 현황

성명	사외이사 여부	경력	회계·재무전문가 관련		
			해당 여부	전문가 유형	관련 경력
가태영	예	연세대학교 졸업 前) 한올회계법인 근무('13~'15) 現) 도영회계법인('16~)	예	회계사 (1호유형)	경력사항 참고
남성집	예	現) 한남대학교 경영학과 교수('10~) 前) 한남대학교 창업지원단 센터장('12~'14) 前) 한국유통과학회 부회장('15~'17)	-	-	경력사항 참고
손동환	예	중앙대 졸업 現) 법무법인 은을 구성원 변호사('12~)	-	-	경력사항 참고

※ 사외이사의 겸직현황은 VIII. 임원 및 직원 등에 관한 사항을 참고해주시기 바랍니다

(2) 감사위원회 위원의 독립성

당사는 관련법령 및 정관에 따라 위원회의 구성, 운영 및 권한·책임 등을 감사위원회 규정에 정의하여 감사업무를 수행하고 있습니다.

감사위원회 위원은 전원 주주총회의 결의로 선임한 사외이사로 구성하고 있으며, 회계·재무 전문가(가태영 감사위원)를 포함하고 있습니다. 또한 감사위원회는 사외이사가 대표를 맡는 등 관련법령의 요건을 충족하고 있습니다.

감사위원회의 감사업무 수행은 회계감사를 위해서는 재무제표 등 회계관련서류 및 회계법인의 감사절차와 감사결과를 검토하고 필요한 경우에는 회계법인에 대하여 회계에 관한 장부와 관련서류에 대한 추가 검토를 요청하고 그 결과를 검토합니다. 그리고 감사위원회는 신뢰할 수 있는 회계정보의 작성 및 공시를 위하여 설치한 내부회계관리제도의 운영실태를 대표이사와 내부회계관리자로부터 보고 받고 이를 검토합니다. 또한 감사위원회는 업무감사를 위하여 이사회 및 기타 중요한 회의에 출석하고 필요할 경우에는 이사로부터 경영위원회의 심의내용과 영업에 관한 보고를 받고 중요한 업무에 관한 회사의 보고에 대해 추가검토 및 자료보완을 요청하는 등 적절한 방법을 사용하여 검토합니다.

성명	선임배경	추천인	회사와의 거래(관계)	최대주주등과의 관계
가태영	경영활동 자문	이사회	없음	-
남성집	경영활동 자문	이사회	없음	-
손동환	경영활동 자문	이사회	없음	-

(3) 감사위원회 주요 활동 내역

작성기준일 현재 감사위원회 주요 활동 내역은 아래 표를 참조하시기바랍니다.

회차	개최일자	의안내용	가결여부	사외이사의 성명		
				남성집 (출석률:100%)	가태영 (출석률:100%)	손동환 (출석률:100%)
1	2023-01-31	외부감사인 선임규정 제정의 건	가결	찬성	찬성	찬성
2	2023-01-31	감사인 선정관련 준수사항 결의 및 외부감사 한울회계법인 선정의 건	가결	찬성	찬성	찬성
3	2023-03-10	내부회계관리제도의 설계 및 운영실태 평가	가결	찬성	찬성	찬성

※ 감사위원회 위원은 전부 사외이사로 구성되어있습니다.

(4) 교육 실시 계획

대표이사, 내부회계관리자, 감사 및 회계정보를 작성, 공시하는 임직원 (이하 ‘대표이사 등’이라 한다)을 대상으로 내부회계관리제도 관련 법령 및 이 규정에서 정하는사항 등의 이해에 필요한 기초교육을 연1회 실시할 예정입니다.

(5) 감사위원회 교육실시 현황

교육일자	교육실시주체	참석 감사위원	불참시 사유	주요 교육내용
2023년 01월 13일	내부자체교육	가태영 남성집 손동환	참석	내부회계관리제도 업무 체크포인트 온라인 교육
2023년 07월 31일	내부자체교육	가태영 남성집 손동환	참석	내부회계관리제도 온라인 교육
2023년 11월 30일	내부자체교육	가태영 남성집 손동환	참석	장애인 인식 개선교육
2023년 11월 30일	내부자체교육	가태영 남성집 손동환	참석	직장내 성희롱 예방교육

※ 1월 13일, 7월 31일 진행된 교육은 상장사협의회에서 시행한 온라인 교육 입니다.

(6) 감사위원회 지원조직 현황

부서(팀)명	직원수(명)	직위(근속연수)	주요 활동내역
IR/경영관리팀	2	매니저 2 (평균 6년)	법정교육 진행 이사회 및 감사위원회 진행 지원 등

(7) 준법지원인 등 지원조직 현황

당사는 본 보고서작성기준일 현재 준법지원인을 두고 있지 않으며 이에 따라 지원조직 또한 존재하지 않습니다.

3. 주주총회 등에 관한 사항

가. 투표제도 현황

(기준일 : 2023년 12월 31일)

투표제도 종류	집중투표제	서면투표제	전자투표제
도입여부	배제	미도입	도입
실시여부	-	-	제 9기 정기주총

※ 당사는 2024년 3월 26일 제9기 정기주주총회에서 의결권 대리행사 권유제도를 도입하여 피권유자에게 직접, 우편 또는 FAX, 인터넷 홈페이지 게시, 전자우편 등의 방법으로 위임장 용지를 교부하였으며, 피권유자로부터 직접 또는 우편으로 위임장을 교부 받았습니다.

나. 소수주주권의 행사여부

해당사항 없음.

다. 경영권 경쟁

해당사항 없음.

라. 의결권 현황

(기준일 : 2023년 12월 31일)

(단위 : 주)

구 분	주식의 종류	주식수	비고
발행주식총수(A)	보통주	60,589,276	-
	우선주	-	-
의결권없는 주식수(B)	보통주	-	-
	우선주	-	-
정관에 의하여 의결권 행사가 배제된 주식수(C)	보통주	-	-
	우선주	-	-
기타 법률에 의하여 의결권 행사가 제한된 주식수(D)	보통주	-	-
	우선주	-	-
의결권이 부활된 주식수(E)	보통주	-	-
	우선주	-	-
의결권을 행사할 수 있는 주식수 (F = A - B - C - D + E)	보통주	60,589,276	-
	우선주	-	-

마. 주식사무

정관상	제 10 조 (주식의 발행 및 배정)
-----	----------------------

<p>신주인수권의 내용</p>	<p>① 이 회사가 이사회 결의로 신주를 발행하는 경우 다음 각호의 방식에 의한다.</p> <p>1. 주주에게 그가 가진 주식 수에 따라서 신주를 배정하기 위하여 신주인수의 청약을 할 기회를 부여하는 방식</p> <p>2. 신기술의 도입, 재무구조의 개선 등 회사의 경영상 목적을 달성하기 위하여 필요한 경우 제1호 외의 방법으로 특정한 자(이 회사의 주주를 포함한다)에게 신주를 배정하기 위하여 신주인수의 청약을 할 기회를 부여하는 방식</p> <p>3. 제1호 외의 방법으로 불특정 다수인(이 회사의 주주를 포함한다)에게 신주인수의 청약을 할 기회를 부여하고 이에 따라 청약을 한 자에 대하여 신주를 배정하는 방식</p> <p>② 제1항 제3호의 방식으로 신주를 배정하는 경우에는 이사회 결의로 다음 각호의 어느 하나에 해당하는 방식으로 신주를 배정하여야 한다.</p> <p>1. 신주인수의 청약을 할 기회를 부여하는 자의 유형을 분류하지 아니하고 불특정 다수의 청약자에게 신주를 배정하는 방식</p> <p>2. 관계 법령에 따라 우리사주조합원에 대하여 신주를 배정하고 청약되지 아니한 주식까지 포함하여 불특정 다수인에게 신주인수의 청약을 할 기회를 부여하는 방식</p> <p>3. 주주에 대하여 우선적으로 신주인수의 청약을 할 수 있는 기회를 부여하고 청약되지 아니한 주식이 있는 경우 이를 불특정 다수인에게 신주를 배정받을 기회를 부여하는 방식</p> <p>4. 투자매매업자 또는 투자중개업자가 인수인 또는 주선인으로서 마련한 수요예측 등 관계 법규에서 정하는 합리적인 기준에 따라 특정한 유형의 자에게 신주인수의 청약을 할 수 있는 기회를 부여하는 방식</p> <p>③ 제1항 제2호 및 제3호에 따라 신주를 배정하는 경우 상법 제416조 제1호, 제2호, 제2호의2, 제3호 및 제4호에서 정하는 사항을 그 납입기일의 2주 전까지 주주에게 통지하거나 공고하여야 한다. 다만, 자본시장과 금융투자업에 관한 법률 제165조의9에 따라 주요사항보고서를 금융위원회 및 거래소에 공시함으로써 그 통지 및 공고를 갈음할 수 있다.</p> <p>④ 제1항 각호의 어느 하나의 방식에 의해 신주를 발행할 경우에는 발행할 주식의 종류와 수 및 발행가격 등은 이사회 결의로 정한다.</p> <p>⑤ 회사는 신주를 배정하는 경우 그 기일까지 신주인수의 청약을 하지 아니하거나 그 가액을 납입하지 아니한 주식이 발생하는 경우에 그 처리방법은 발행가액의 적정성 등 관련 법령에서 정하는 바에 따라 이사회 결의로 정한다.</p> <p>⑥ 회사는 신주를 배정하면서 발생하는 단주에 대한 처리방법은 이사회 결의로 정한다.</p> <p>⑦ 회사는 제1항 제1호에 따라 신주를 배정하는 경우에는 주주에게 신주인수권증서를 발행하여야 한다.</p>		
<p>결산일</p>	<p>12월 31일</p>	<p>정기주주총회</p>	<p>3월중</p>
<p>주주명부폐쇄시기</p>	<p>정관 제13조 (주주명부의 폐쇄 및 기준일)</p> <p>① 이 회사는 매년 1월 1일부터 1월 31일까지 권리에 관한 주주명부의 기재변경을 정지한다.</p> <p>② 이 회사는 매년 12월 31일 최종의 주주명부에 기재되어 있는 주주를 그 결산기에 관한 정기주주총회에서 권리를 행사할 주주로 한다.</p> <p>③ 이 회사는 임시주주총회의 소집 기타 필요한 경우 이사회 결의로 3월을 경과하지 아니하는 일정한 기간을 정하여 권리에 관한 주주명부의 기재변경을 정지하거나 이사회 결의로 정한 날에 주주명부에 기재되어 있는 주주를 그 권리를 행사할 주주로 할 수 있으며, 이사회가 필요하다고 인정하는 경우에는 주주명부의 기재변경 정지와 기준일의 지정을 함께 할 수 있다. 회사는 이를 2주간전에 공고하여야 한다.</p>		
<p>주권의 종류</p>	<p>제9조 (주식 및 신주인수권증서에 표시되어야 할 권리의 전자등록)</p> <p>이 회사는 주권 및 신주인수권증서를 발행하는 대신 전자등록기관의 전자등록계좌부에 주식 및 신주인수권증서에 표시되어야 할 권리를 전자등록한다.</p>		
<p>명의개서대리인</p>	<p>대리인의 명칭</p>	<p>한국예탁결제원</p>	
	<p>사무취급장소</p>	<p>서울특별시 영등포구 여의나루로4길 23</p>	
<p>주주의 특전</p>	<p>없 음</p>		
<p>공고게재</p>	<p>회사의 인터넷 홈페이지(http://www.hsenterprise.co.kr) (단, 전산장애 또는 그 밖의 부득이한 사유로 회사의 인터넷 홈페이지에 공고를 할 수 없을 때에는 서울시에서 발행되는 한국경제신문에 게재한다)</p>		

바. 주주총회 의사록

회사는 공시대상기간(최근 3사업연도) 동안 정기주주총회 3회 및 임시주주총회 1회를 개최 하였으며 각 주주총회에서 결의한 내용들은 다음과 같습니다.

주총일자	안 건	결의내용	비 고
제8기 주주총회 (2023.03.28)	1.보고사항 -영업보고,감사보고,내부회계관리제도 운영실태보고 -제8기 재무제표(이익잉여금처분계산서 포함) 및 연결재무제표보고 2. 결의사항 제1호 의안 : 사외이사 남성집 선임의 건(재선임) 제2호 의안 : 감사위원회 위원 남성집 선임의 건(재선임) 제3호 의안 : 이사 보수한도 승인의 건	원안대로 승인가결	-
제8기 임시주주총회 (2022.09.16)	임시주주총회 제1호 의안: 정관일부 변경의 건	원안대로 승인가결	-
제7기 주주총회 (2022.03.28)	1.보고사항 -영업보고,감사보고,내부회계관리제도 운영실태보고 -제7기 재무제표(이익잉여금처분계산서 포함) 및 연결재무제표보고 2. 결의사항 제1호의안 : 정관 변경의 건 제2-1호의안 : 기타비상무이사 현석호 선임의 건(재선임) 제2-2호의안 : 기타비상무이사 김준규 선임의 건(재선임) 제2-3호의안 : 사외이사 손동환 선임의 건 제3-1호의안 : 감사위원회 위원이 되는 사외이사 가태영 선임의 건 제4-1호의안 : 감사위원 손동환 선임의 건 제5호의안 : 이사 보수한도 승인의 건	원안대로 승인가결	-
제6기 주주총회 (2021.03.29)	1. 보고사항 - 영업보고, 감사보고, 내부회계관리제도 운영실태보고 - 제6기 재무제표(이익잉여금처분계산서 포함) 및 연결재무제표보고 2. 결의사항 제1호 의안: 사내이사 선임의 건 1-1호 : 사내이사 이계영 선임의 건 (재선임) 1-2호 : 사내이사 이찬호 선임의 건 (재선임) 제2호 의안: 이사 보수한도 승인의 건 제3호 의안: 주식매수선택권 부여승인의 건	원안대로 승인가결	-

VII. 주주에 관한 사항

가. 최대주주 및 특수관계인의 주식소유 현황

(기준일 : 2023년 12월 31일)

(단위 : 주, %)

성명	관계	주식의 종류	소유주식수 및 지분율				비고
			기 초		기 말		
			주식수	지분율	주식수	지분율	
(주)화승인더스트리	최대주주	보통주	43,424,285	71.69	43,424,285	71.67	-
허성룡	계열사임원	보통주	1,112	0.00	1,112	0.00	-
임팔수	계열사임원	보통주	200	0.00	200	0.00	-
박종우	계열사임원	보통주	300	0.00	300	0.00	-
현석호	기타비상무이사	보통주	170,918	0.28	170,918	0.28	-
계		보통주	43,596,815	71.95	43,596,815	71.95	-
		우선주	-	-	-	-	-

나. 최대주주의 주요경력 및 개요

(1) 최대주주(법인 또는 단체)의 기본정보

명칭	출자자수 (명)	대표이사 (대표조합원)		업무집행자 (업무집행조합원)		최대주주 (최대출자자)	
		성명	지분(%)	성명	지분(%)	성명	지분(%)
(주) 화승인더스트리	17,111	현석호	22.63	-	-	현석호	22.63
		-	-	-	-	-	-

주) 최대주주(법인 또는 단체)의 기본정보는 2023년말 주주명부 기준

(2) 최대주주(법인 또는 단체)의 최근 결산기 재무현황

(단위 : 백만원)

구분	
법인 또는 단체의 명칭	(주) 화승인더스트리
자산총계	1,653,277
부채총계	1,039,628
자본총계	613,649
매출액	1,466,551
영업이익	24,745
당기순이익	-32,499

주1) (주)화승인더스트리 의 2023년 12월말 연결재무제표 기준 금액입니다.

다. 최대주주의 변동을 초래할 수 있는 특정 거래가 있는 경우 그 내용

- 해당사항 없음.

라. 최대주주의 변동현황

- 해당사항 없음.

마. 주식 소유현황

(기준일 : 2023년 12월 31일)

(단위 : 주)

구분	주주명	소유주식수	지분율(%)	비고
5% 이상 주주	(주)화승인더스트리	43,424,285	71.67	-
	국민연금공단	4,256,931	7.03	-
우리사주조합		-	-	-

주) 주식소유현황은 2023년말 주주명부 기준

소액주주현황

(기준일 : 2023년 12월 31일)

(단위 : 주)

구분	주주			소유주식			비고
	소액주주수	전체주주수	비율(%)	소액주식수	총발행주식수	비율(%)	
소액주주	12,619	12,625	99.95	15,410,418	60,589,276	25.43	-

주) 소액주주현황은 2023년말 주주명부 기준.

사. 최근 6개월 간의 주가 및 주식 거래실적

(1) 국내증권시장

(단위 : 원, 주)

종류		2023년 7월	2023년 8월	2023년 9월	2023년 10월	2023년 11월	2023년 12월
보통주	최고주가(원)	9,000	9,120	7,670	8,410	9,150	9,470
	최저주가(원)	8,000	7,560	7,220	7,090	7,980	7,930
	평균주가(원)	8,609	8,357	7,441	7,915	8,522	8,746
	최고일거래량(주)	534,410	729,360	241,010	840,649	1,477,879	961,019
	최저일거래량(주)	96,045	50,747	82,412	37,384	131,363	158,855
	월간거래량(주)	4,689,489	4,786,495	2,606,705	3,869,751	7,243,008	8,514,905

※ 주가는 종가기준이며, 평균주가는 단순산술평균입니다.

(2) 해외증권시장

- 해당사항 없음.

VIII. 임원 및 직원 등에 관한 사항

1. 임원 및 직원 등의 현황

가. 임원 현황

(기준일 : 2023년 12월 31일)

(단위 : 주)

성명	성별	출생년월	직위	등기임원 여부	상근 여부	담당 업무	주요경력	소유주식수		최대주주의 관계	재직기간	임기 만료일
								의결권 있는 주식	의결권 없는 주식			
이계영	남	1962.11	대표이사	사내이사	상근	대표이사	경성대 영어영문 現) 화승엔터프라이즈 대표이사 ('15~)	-	-	없음	2018.03.29~	2024.03.29
현석호	남	1973.10	이사 (부회장)	기타비상무이사	비상근	기타비상무이사	보스턴대학교 現) 화승인더스트리 대표이사 ('14~)	170,918	-	특수관계인	2019.05.06~	2025.05.06
김준규	남	1963.04	전무이사	기타비상무이사	비상근	기타비상무이사	영남대 경제학 現) 화승인도네시아 관리담당임원 ('16~)	-	-	없음	2019.05.06~	2025.05.06
이찬호	남	1972.02	전무이사	사내이사	상근	경영관리 담당	일리노이대졸 現) 화승인더스트리 전무이사 ('23~) 前) 화승인더스트리 상무이사 ('19~22) 前) 화승엔터프라이즈 상무이사('18~22) 前) 제일기획 경영지원실	-	-	없음	2018.03.29~	2024.03.29
가태영	남	1972.05	사외이사	사외이사	비상근	감사위원장 내부거래위원장	연세대졸 現) 도영회계법인('16~)	-	-	없음	2022.03.28~	2025.03.28
남성집	남	1972.02	사외이사	사외이사	비상근	감사위원 내부거래위원	現) 한남대학교 경영학과 교수 ('10~) 前) 한국유통과학회 부회장('15~17)	-	-	없음	2020.06.02~	2026.06.02
손동환	남	1971.03	사외이사	사외이사	비상근	감사위원 내부거래위원	중앙대졸 現) 법무법인 은율 변호사 ('12~)	-	-	없음	2022.03.28~	2025.03.28

(1) 등기임원 선임 후보자 및 해임 대상자 현황

(기준일 : 2023년 12월 31일)

구분	성명	성별	출생년월	사외이사 후보자 해당여부	주요경력	선·해임 예정일	최대주주의 관계
선임	이계영	남	1962년 11월	사내이사	(주)화승엔터프라이즈 대표이사 ('15 ~ 現) 화승비나 대표이사 ('14 ~ 現) 화승비나 부사장 ('11 ~ 14) 화승비나 전무이사 ('09 ~ 11)	2024년 03월 26일	-
선임	이찬호	남	1972년 02월	사내이사	화승인더스트리 경영관리본부 본부장 화승인더스트리 전무이사 ('23 ~ 現) 화승인더스트리 상무이사 ('19 ~ 22) 화승엔터프라이즈 상무이사('18 ~ 22)	2024년 03월 26일	-

* 상기 표의 선임 후보자 현황은 정기주주총회 승인전 사항으로 향후 정기주주총회에서 부결되거나 수정이 발생할 경우 정정보고서를 통해 그 내용 및 사유 등을 반영할 예정입니다.

나. 직원 등 현황

(기준일 : 2023년 12월 31일)

(단위 : 백만원)

직원											소속 외 근로자			비고
사업부문	성별	직원 수					평 균 근속연수	연간급여 총 액	1인평균 급여액	남	여	계		
		기간의 정함이 없는 근로자		기간제 근로자		합 계								
		전체	(단시간 근로자)	전체	(단시간 근로자)									
관리직	남	4	-	-	-	4	4.65	293	73				-	
관리직	여	1	-	-	-	1	4.89	58	58	-	-	-	-	
합 계		5	-	-	-	5	4.70	351	70				-	

다. 미등기임원 보수 현황

(기준일 : 2023년 12월 31일)

(단위 : 백만원)

구 분	인원수	연간급여 총액	1인평균 급여액	비고
미등기임원	-	-	-	-

2. 임원의 보수 등

<이사·감사 전체의 보수현황>

가. 주주총회 승인금액

(단위 : 백만원)

구 분	인원수	주주총회 승인금액	비고
이사	7	1,000	-

나. 보수지급금액

(1) 이사·감사 전체

(단위 : 백만원)

인원수	보수총액	1인당 평균보수액	비고
7	640	91	-

(2) 유형별

(단위 : 백만원)

구 분	인원수	보수총액	1인당 평균보수액	비고
-----	-----	------	--------------	----

등기이사 (사외이사, 감사위원회 위원 제외)	4	568	142	-
사외이사 (감사위원회 위원 제외)	-	-	-	-
감사위원회 위원	3	72	24	-
감사	-	-	-	-

<보수지급금액 5억원 이상인 이사·감사의 개인별 보수현황>

가. 개인별 보수지급금액

(단위 : 백만원)

이름	직위	보수총액	보수총액에 포함되지 않는 보수
-	-	-	-

- 해당사항없음.

<보수지급금액 5억원 이상 중 상위 5명의 개인별 보수현황>

나. 개인별 보수지급금액

(단위 : 백만원)

이름	직위	보수총액	보수총액에 포함되지 않는 보수
-	-	-	-

- 해당사항없음.

<주식매수선택권의 부여 및 행사현황>

<표1>

(단위 : 원)

구분	부여받은 인원수	주식매수선택권의 공정가치 총액	비고
등기이사 (사외이사, 감사위원회 위원 제외)	3	757,778,728	이계영 : 주당 공정가치액 : 6,146 부여주식수 : 87,653주 이찬호 : 주당 공정가치액 : 5,278 부여주식수 : 18,606주 김준규 : 주당 공정가치액 : 5,278 부여주식수 : 22,899주
사외이사 (감사위원회 위원 제외)	-	-	-

감사위원회 위원 또는 감사	-	-	-
업무집행지시자 등	-	-	-
계	3	757,778,728	-

<표2>

(기준일 : 2023년 12월 31일)

(단위 : 원, 주)

부여 받은자	관계	부여일	부여방법	주식의 종류	최초 부여 수량	담기변동수량		총변동수량		기말 미행사수량	행사기간	행사 가격	의무 보유 여부	의무 보유 기간
						행사	취소	행사	취소					
이계영	등기임원	2017.07.17	신주교부	보통주	87,653	-	-	-	-	87,653	2020.07.17~2025.07.16	9,127	X	-
○○○ 외 6명	계열회사 임원	2017.07.17	신주교부	보통주	93,127	-	-	-	-	93,127	2020.07.17~2025.07.16	9,127	X	-
○○○ 외 6명	퇴직자	2017.07.17	신주교부	보통주	128,188	-	73,407	23,008	105,180	-	2020.07.17~2025.07.16	9,127	X	-
이찬호	등기임원	2018.03.29	신주교부	보통주	18,606	-	-	-	-	18,606	2020.07.17~2025.07.16	11,823	X	-
김준규	등기임원	2018.03.29	신주교부	보통주	22,899	-	-	-	-	22,899	2020.07.17~2025.07.16	11,823	X	-
○○○ 외 6명	계열회사 임원	2018.03.29	신주교부	보통주	93,031	-	-	16,914	-	76,117	2021.03.29~2026.03.28	11,823	X	-
○○○ 외 2명	퇴직자	2018.03.29	신주교부	보통주	25,371	-	4,229	12,684	12,687	-	2021.03.29~2026.03.28	11,823	X	-
○○○	계열회사 임원	2018.10.17	신주교부	보통주	10,014	-	-	-	-	10,014	2021.10.17~2026.10.16	12,982	X	-
○○○	계열회사 임원	2020.09.07	신주교부	보통주	30,461	-	-	-	-	30,461	2023.09.07~2028.09.06	11,818	X	-
○○○	계열회사 임원	2020.11.23	신주교부	보통주	25,400	-	-	-	-	25,400	2023.11.23~2028.11.22	14,173	X	-
총 30명	-	-	-	-	534,750	-	77,636	52,606	117,867	364,277	-	-	X	-

※ <표1,2>의 인원수는 공시서류작성기준일 현재 퇴직한 이사 및 감사를 포함하여 기재하였으며, 12월 31일 기준 증가는 8,490원입니다.

※ 해당 기준은 스톡옵션 행사일자이며, 공시서류작성기준일 기준 행사수량과 증자 수가 다를 수 있습니다.

주1) 공정가치 산정방법 및 주요 가정 (2017.07.17. 부여기준)

1) 산정방법 : 공정가액접근법(옵션가격결정모형 중 Black-Scholes Model 적용)

(1)공정가치 산정 가정 (부여일 기준)

- 공정가치 : 6,146원

- 주식매수선택권 행사가격 : 9,127원

(2) 무위험이자율 : 1.95%

(3) 예상주가변동성 : 36.02%

주2) 공정가치 산정방법 및 주요 가정 (2018.03.29. 부여기준)

1) 산정방법 : 공정가액접근법(옵션가격결정모형 중 이항모형 적용)

(1)공정가치 산정 가정 (부여일 기준)

- 공정가치 : 5,278원

- 주식매수선택권 행사가격 : 11,823원

(2) 무위험이자율 : 2.23%

(3) 예상주가변동성 : 38.45%

주3) 공정가치 산정방법 및 주요 가정 (2018.10.17. 부여기준)

1) 산정방법 : 공정가액접근법(옵션가격결정모형 중 이항모형 적용)

(1)공정가치 산정 가정 (부여일 기준)

- 공정가치 : 5,450원

- 주식매수선택권 행사가격 : 12,982원

(2) 무위험이자율 : 2.050%

(3) 예상주가변동성 : 65.07%

주4) 공정가치 산정방법 및 주요 가정 (2020.09.07. 부여기준)

1) 산정방법 : 공정가액접근법(옵션가격결정모형 중 이항모형 적용)

(1)공정가치 산정 가정 (부여일 기준)

- 공정가치 : 6,880원

- 주식매수선택권 행사가격 : 11,818원

(2) 무위험이자율 : 1.23%

(3) 예상주가변동성 : 71.09%

주5) 공정가치 산정방법 및 주요 가정 (2020.11.23. 부여기준)

1) 산정방법 : 공정가액접근법(옵션가격결정모형 중 이항모형 적용)

(1)공정가치 산정 가정 (부여일 기준)

- 공정가치 : 8,535원

- 주식매수선택권 행사가격 : 14,173원

(2) 무위험이자율 : 1.30%

(3) 예상주가변동성 : 62.43%

IX. 계열회사 등에 관한 사항

가. 계열회사 현황(요약)

(기준일 : 2023년 12월 31일)

(단위 : 사)

기업집단의 명칭	계열회사의 수		
	상장	비상장	계
화승 그룹(HWASEUNG GROUP)	4	64	68

※상세 현황은 '상세표-2. 계열회사 현황(상세)' 참조

나. 관계회사 보통주 지분현황

(단위 : %)

출자회사	(주) 화승인더스트리	(주) 화승코퍼레이션	(주) 화승R&A	(주) 화승네트웍스	(주) 화승엔터프라이즈	(주) 대영섬유	(주) 화승크라운	(주) 여덟까니	Hwaseung Automotive Holdings Inc.	PT. Hwaseung Automotive Indonesia	HWA SEUNG VINA CO., LTD.	Jangchun Shoe Manufacturing Co., Ltd.	International B2B Solution Co., Ltd.	PT. Hwa Seung Indonesia	(주) 화승	UNIPAX CO., LTD.	화승기차	화승호천	화승태창	화승국재	화승무역	화승유한	화승공사	화승공사	
피출자회사																									
(주)화승인더스트리	10.35	9.98	-	-	-	-	-	-	-	-	-	-	-	-	-	-	-	-	-	-	-	-	-	-	-
(주)화승코퍼레이션	9.26	11.28	-	-	-	-	-	-	-	-	-	-	-	-	-	-	-	-	-	-	-	-	-	-	-
(주)화승R&A	9.26	11.27	0.01	-	-	-	-	-	-	-	-	-	-	-	-	-	-	-	-	-	-	-	-	-	-
(주)화승티엔드씨	-	-	100.00	-	-	-	-	-	-	-	-	-	-	-	-	-	-	-	-	-	-	-	-	-	-
(주)화승네트웍스	-	100.00	-	-	-	-	-	-	-	-	-	-	-	-	-	-	-	-	-	-	-	-	-	-	-
(주)화승엔터프라이즈	71.67	-	-	-	-	-	-	-	-	-	-	-	-	-	-	-	-	-	-	-	-	-	-	-	-
(주)엑스비파트너스	100.00	-	-	-	-	-	-	-	-	-	-	-	-	-	-	-	-	-	-	-	-	-	-	-	-
(주)화승케미칼	100.00	-	-	-	-	-	-	-	-	-	-	-	-	-	-	-	-	-	-	-	-	-	-	-	-
(주)스카이워크자산운용	80.12	-	-	-	-	-	-	-	-	-	-	-	-	-	-	-	-	-	-	-	-	-	-	-	-
(주)여덟까니	89.29	-	-	-	-	-	-	-	-	-	-	-	-	-	-	-	-	-	-	-	-	-	-	-	-
(주)화승크라운	-	-	-	-	70.00	-	-	-	-	-	-	-	-	-	-	-	-	-	-	-	-	-	-	-	-
(주)대영섬유	-	-	-	-	64.11	-	-	-	-	-	-	-	-	-	-	-	-	-	-	-	-	-	-	-	-
(주)버거팩토리	-	-	-	-	-	-	-	66.60	-	-	-	-	-	-	-	-	-	-	-	-	-	-	-	-	-
(주)하프커피포스터스	-	-	-	-	-	-	-	94.17	-	-	-	-	-	-	-	-	-	-	-	-	-	-	-	-	-
(주)코라이팅에프앤비	-	-	-	-	-	-	-	75.00	-	-	-	-	-	-	-	-	-	-	-	-	-	-	-	-	-
(주)황무피엔디	50.00	50.00	-	-	-	-	-	-	-	-	-	-	-	-	-	-	-	-	-	-	-	-	-	-	-
Jangchun Shoe Manufacturing Dalian Co., Ltd.	-	-	-	-	100.00	-	-	-	-	-	-	-	-	-	-	-	-	-	-	-	-	-	-	-	-
COATWELL FINE CHEMISTRY(ANHUI) CO., LTD.	-	-	-	-	-	-	-	-	-	-	-	-	-	100.00	-	-	-	-	-	-	-	-	-	-	-
HWASEUNG VINA Co., Ltd	-	-	-	-	100.00	-	-	-	-	-	-	-	-	-	-	-	-	-	-	-	-	-	-	-	-
HWASEUNG VIETNAM CHEMICAL CO., LTD	100.00	-	-	-	-	-	-	-	-	-	-	-	-	-	-	-	-	-	-	-	-	-	-	-	-
International B2B Solution Co., Ltd.	-	-	-	-	-	-	-	-	-	-	60.00	-	-	-	-	-	-	-	-	-	-	-	-	-	-
Chang Chun Vina CO., LTD	-	-	-	-	-	-	-	-	-	-	100.00	-	-	-	-	-	-	-	-	-	-	-	-	-	-
HS Polytech Co., Ltd.	-	-	-	-	-	-	-	-	-	-	100.00	-	-	-	-	-	-	-	-	-	-	-	-	-	-
HS Logistics Co., Ltd.	-	-	-	-	-	-	-	-	-	-	-	-	99.00	-	-	-	-	-	-	-	-	-	-	-	-
HS Global Co., Ltd.	-	-	-	-	-	-	-	-	-	-	-	-	51.00	-	-	-	-	-	-	-	-	-	-	-	-
PHOSPIN CO., LTD	-	-	-	-	-	-	-	-	-	-	-	-	100.00	-	-	-	-	-	-	-	-	-	-	-	-
DAE YOUNG TEXTILE Vietnam Co., Ltd.	-	-	-	-	-	-	-	-	-	-	100.00	-	-	-	-	-	-	-	-	-	-	-	-	-	-
UNIPAX VI THANH CO., LTD.	-	-	-	-	-	-	-	-	-	-	-	-	-	-	-	100.00	-	-	-	-	-	-	-	-	-
CONG TY S-PRINT, INC	-	-	-	-	-	-	-	-	-	-	100.00	-	-	-	-	-	-	-	-	-	-	-	-	-	-
PT. Hwa Seung Indonesia	-	-	-	-	100.00	-	-	-	-	-	-	-	-	-	-	-	-	-	-	-	-	-	-	-	-
PT. HWASEUNG IBS INDONESIA	-	-	-	-	-	-	-	-	-	-	-	-	-	100.00	-	-	-	-	-	-	-	-	-	-	-

HWASEUNG NETWORKS AMERICA CORP.				100.00																
HWASEUNG RACH GIA CO., LTD.										100.00										
PT. SUNG SHIN ADVANCE INDONESIA CO., LTD															51.00					
JANGCHUN SHOE MANUFACTURING TONGLIAO CO., LTD												100.00								
HWASEUNG CHEMICAL VIETNAM Co., Ltd										30.50					69.50					
UNIPAX CO., LTD							100.00													
PT. DAE YOUNG TEXTILE					100.00															
UNITED SWEETHEARTS GARMENT (VIETNAM) CO., LTD					100.00															
DAEYOUNG TEXTILE Vietnam Co.,Ltd.					100.00															
HS DIGITAL CO., LTD.	100.00																			
PT. CIPTA HARMONY JAYA															100.00					
PT. HWASEUNG CHEMICAL INDONESIA																100.00				
화승기차배건(태형)유한공사		100.00																		
화승특종고무(태형)유한공사		100.00																		
북경화승R&A기차배건유한공사		100.00																		
화승기차배건(중경)유한공사		100.00																		
HSI Automotives Private Ltd		100.00																		
Hwaseung Material India Private Ltd		100.00																		
Hwaseung IA Automotives Private Ltd		100.00																		
Hwaseung Automotive America Holdings Inc.		100.00																		
Hwaseung Automotive Alabama LLC.									100.00											
Hwaseung Automotive USA LLC.									100.00											
Hwaseung Automotives Mexico, S. de R.L.de C.V.									100.00											
Hwaseung Automotives Brasil LTDA.									100.00											
Hwaseung Automotive Bulgaria Ltd.		100.00																		
Hwaseung TR Otomotiv, San. Tic. Ltd. Sti		100.00																		
Hwaseung Vietnam Haiphong Automotive Co.,Ltd.		100.00																		
Hwaseung Automotive Europe GmbH		100.00																		
PT HWASEUNG AUTOMOTIVE INDONESIA		99.97																		
PT.Hwaseung Bimaruna Indonesia									67.00											
HWASEUNG MATERIAL VIETNAM COMPANY LIMITED		100.00																		
Hwaseung Networks (India) Private Ltd.				100.00																
화승호천태창국제무역유한공사				100.00																
HSLIS Rubber Industries Sdn.Bhd		42.18																		
PT. Hwaseung Networks Indonesia				100.00																
중경화승말앤에이기차배건유한공사																			100.00	
소주 화승 경천 국제무역 유한공사																				100.00

※1. 독점규제 및 공정거래에 관한 법률에 의한 상호출자제한, 출자총액제한, 채무보증 제한의 대상여부 : 해당사항없음

※2. 계열관계의 형성이나 유지를 위하여 중요한 역할을 하지 않는 해외법인의 경우 그 기재를 생략하였습니다.

다. 회사와 계열회사 간 임원 겸직 현황

성명	회사명	직위	비고
이계영	Chang Chun Vina Co.,Ltd	대표이사	비상근
	HwaSeung Vina Co.,Ltd.	대표이사	상근
	HS POLYTECH Co., Ltd.	대표이사	비상근
	HWASEUNG RACH GIA Co., Ltd.	대표이사	비상근
	JANGCHUN SHOE MANUFACTURING DALIAN CO., LTD	동사장	비상근
	QINGDAO JANGCHUN MANUFACTURING CO., LTD.	동사장	비상근
	(주)화승크라운	대표이사	비상근
	(주)대영섬유	대표이사	비상근

현석호	(주)화승인더스트리	대표이사	상근
	(주)화승케미칼	대표이사	비상근
	JANGCHUN SHOE MANUFACTURING TONGLIAO CO., LTD	동사장	비상근
	(주)에스비파트너스	기타비상무이사	비상근
	(주)화승T&C	이사	비상근
김준규	PT. Hwa Seung Indonesia	이사	상근
	PT. Hwaseung IBS Indonesia	대표이사	비상근
	PT. SUNG SHIN ADVANCE INDONESIA	감사	비상근
	PT. DAE YOUNG TEXTILE	감사	비상근
	PT. CIPTA HARMONY JAYA	감사	비상근
이찬호	(주)화승인더스트리	이사	상근
	(주)화승케미칼	이사	비상근
	(주)에스비파트너스	이사	비상근
	(주)화승크라운	이사	비상근
	COATWELL FINE CHEMISTRY(ANHUI)CO.,LTD.	이사	비상근

라. 타법인출자 현황(요약)

(기준일 : 2023년 12월 31일)

(단위 : 백만원)

출자 목적	출자회사수			총 출자금액			
	상장	비상장	계	기초 장부 가액	증가(감소)		기말 장부 가액
					취득 (처분)	평가 손익	
경영참여	-	6	6	216,067	140	-	216,207
일반투자	-	-	-	-	-	-	-
단순투자	-	2	2	3,182	213	-	3,395
계	-	8	8	219,249	353	-	219,602

※상세 현황은 '상세표-3. 타법인출자 현황(상세)' 참조

X. 대주주 등과의 거래내용

1. 대주주(특수관계인 포함)등에 대한 신용공여등

가. 가지급금 및 대여금(유가증권 대여 포함)내역

- 해당사항 없음.

나. 담보제공 내역

- 해당사항 없음.

다. 채무보증 내역

(1) 지배기업이 종속기업에 제공한 내역

- 해당사항 없음.

(2) 종속회사간 제공한 내역

- 해당사항 없음.

(3) 최대주주가 제공한 내역

(단위 : 천/해당통화)

구분	성명 (법인명)	관계	채무보증내역								비고	
			채권자	채무내용	보증 기간	거래내역						
						단위	기초	증가	감소	기말		
국내	화승엔터프라이즈	계열회사	부산은행	DA한도지급보증	2023.06.08~2024.06.08	USD	22,000	-	-	22,000	-	
				내국신용장한도지급보증	2023.05.26~2024.05.24	USD	550	-	-	550	-	
				수입신용장한도지급보증	2023.04.08~2024.04.08	USD	550	-	-	550	-	
	신한은행		DA한도지급보증	2023.08.03~2024.08.03	USD	-	12,000	-	-	12,000	-	
	산업은행		DA한도지급보증	2023.09.28~2024.09.28	USD	9,600	-	-	-	9,600	-	
	대영성유		하나은행	일반차입금 지급보증	2023.11.15~2024.11.15	KRW	3,360,000	2,400,000	-	-	5,760,000	-
			산업은행	일반차입금 지급보증	2019.12.30~2029.12.30	KRW	12,000,000	-	5,400,000	-	6,600,000	-
			부산은행	일반차입금 지급보증	2023.12.29~2024.12.29	KRW	550,000	-	-	-	550,000	-
	여덩끼니		국민은행	일반차입금 지급보증	2023.12.18~2024.12.18	KRW	550,000	-	-	-	550,000	-
		오릭스캐피탈	서비스 지급보증	2022.01.27~2025.01.27	KRW	1,498,900	-	-	-	1,498,900	-	
		오릭스캐피탈	서비스 지급보증	2022.06.29~2025.06.28	KRW	135,200	-	-	-	135,200	-	
	소 계						USD	32,700	12,000	-	44,700	-
						KRW	18,094,100	2,400,000	5,400,000	15,094,100	-	
해외	JangChunShoe Manufacturing Dalian Co.,Ltd.	계열회사	하나은행	현지금융에대한보증	2026.04.22~2024.04.22	USD	4,200	-	-	4,200	-	
			수출입은행	현지금융에대한보증	2023.12.12~2024.12.12	USD	13,000	-	3,000	10,000	-	
			우리은행	현지금융에대한보증	2023.05.06~2024.05.06	USD	3,000	-	-	3,000	-	
			우리은행	현지금융에대한보증	2022.03.25~2023.03.25	USD	1,800	-	1,800	-	-	
	HWASEUNG RACH GIA Co., Ltd.	계열회사	우리은행	Stand-by L/C	2023.08.19~2024.08.19	USD	6,000	-	-	6,000	-	
			우리은행	Stand-by L/C	2023.08.22~2024.08.21	USD	-	10,000	-	10,000	-	
	HS Vina Co.,Ltd.	계열회사	우리은행	Stand by L/C	2023.06.07~2023.08.16	USD	-	10,000	10,000	-	-	
			신한은행	Stand by L/C	2023.06.16~2024.06.16	USD	-	10,000	-	10,000	-	
			산업은행	현지금융에대한보증	2023.06.24~2024.06.24	USD	10,000	-	-	-	10,000	
			수출입은행	현지금융에대한보증	2023.12.28~2024.12.28	USD	25,000	-	-	-	25,000	
		국민은행	현지금융에대한보증	2023.12.29~2024.12.29	USD	4,950	-	-	4,950	-		

			국민은행	현지금융에대한보증	2023.06.28~2024.06.28	USD	11,000	-	-	11,000	
			SC은행	현지금융에대한보증	2023.07.23~2024.07.23	USD	10,000	-	-	10,000	
			하나은행	현지금융에대한보증	2022.09.26~2023.09.26	USD	12,000	-	-	12,000	
			우리은행	현지금융에대한보증	2023.02.27~2024.02.27	USD	-	4,800	-	4,800	
			MB BANK	현지금융에대한보증	2023.03.31~2024.03.31	USD	-	20,000	-	20,000	
			HD BANK	현지금융에대한보증	2023.03.06~2024.03.06	VND	-	350,000,000	-	350,000,000	
PT.HwaSeung Indonesia	계열회사	하나은행	Stand by L/C	2023.06.09~2024.06.09	USD	5,000	-	-	5,000		
				2023.08.16~2024.08.16	USD	10,000	-	-	10,000		
				2023.09.19~2024.09.19	USD	5,000	-	-	5,000		
		현지금융에대한보증	2023.08.02~2024.08.02	USD	10,000	-	-	10,000			
			2016.12.28~2023.12.28	USD	12,000	-	12,000	-			
			2019.02.28~2024.02.28	USD	3,000	-	-	3,000			
			2022.03.01~2027.03.01	USD	14,538	-	-	14,538			
			2023.08.04~2024.08.04	USD	10,000	-	-	10,000			
			2017.10.01~2024.10.01	USD	8,000	-	-	8,000			
		신한은행	현지금융에대한보증	2022.12.06~2023.12.06	USD	664	-	664	-		
				2022.01.28~2027.01.28	USD	20,000	-	-	20,000		
				2022.12.11~2023.12.11	USD	10,000	-	10,000	-		
		수출입은행	현지금융에대한보증	2023.05.17~2024.05.17	USD	10,000	10,000	-	20,000		
				2023.08.23~2024.08.23	USD	8,000	-	-	8,000		
		국민은행	Stand by L/C	2023.08.19~2024.09.19	USD	20,000	-	-	20,000		
2023.12.08~2024.12.08	USD			25,000	-	-	25,000				
SC은행	현지금융에대한보증	2022.04.21~2023.04.21	USD	4,000	-	4000	-				
		2023.02.07~2024.02.07	USD	30,000	-	-	30,000				
PT.DAEYOUNG TEXTILE CO.,LTD.	계열회사	하나은행	Stand by L/C	2023.03.05~2024.03.05	USD	3,000	-	-	3,000		
				현지금융에대한보증	2023.04.20~2024.04.20	USD	1,500	-	-	1,500	
					2023.04.20~2024.04.20	USD	4,000	-	-	4,000	
소 계						USD	314,652	64,800	41,464	337,988	-
						VND	-	350,000,000	-	350,000,000	-
합 계						USD	347,352	76,800	41,464	382,688	-
						VND	-	350,000,000	-	350,000,000	-
						KRW	18,094,100	2,400,000	5,400,000	15,094,100	-

※ 1) 최대주주인 화승인더스트리가 지배회사(화승엔터프라이즈) 및 종속회사에 제공한 내역임

2. 대주주(특수관계인포함) 등과의 영업거래 등

가. 주요거래내용

1) 당기

(단위 : 천원)				
특수관계자 구분	특수관계자명	매출	매입	기타비용
최상위지배기업	(주)화승인더스트리	873,358,320	7,094,890	1,520,320
최상위지배기업의 종속기업	HS Vietnam Chemical Co., Ltd.	9,714,399	-	51,587,222
	HS DIGITAL	-	3,364,976	122,014
	(주)화승케미칼	-	2,083,571	-
기타	(주)화승네트웍스	-	5,290,473	-
	(주)화승코퍼레이션	-	163,204	-
합 계		883,072,719	17,997,114	53,229,556

2) 전기

(단위 : 천원)				
특수관계자 구분	특수관계자명	매출	매입	기타비용
최상위지배기업	(주)화승인더스트리	1,193,935,854	21,551,567	865,848
최상위지배기업의 종속기업	HS Vietnam Chemical Co., Ltd.(주 1)	10,281,417	-	68,419,791
	HS DIGITAL	-	3,353,540	-
	(주)화승케미칼	-	3,013,945	-
기타	(주)화승네트웍스	-	9,919,738	-
	(주)화승코퍼레이션	-	217,506	-
합 계		1,204,217,271	38,056,296	69,285,639

나. 주요 채권채무 현황

1) 당기말

(단위 : 천원)					
특수관계자 구분	특수관계자명	채권		채무	
		매출채권	기타채권	매입채무	기타채무
최상위지배기업	(주)화승인더스트리	40,352,938	87,297	6,448,607	17,030,513
최상위지배기업의 종속기업	HS Vietnam Chemical Co., Ltd.	227,348	61,640	1,674,367	55,738
	HS DIGITAL	-	1,205,521	1,158,103	55,676
	(주)화승케미칼	41,338	-	1,385,699	17,130
기타	(주)화승네트웍스	-	-	2,113,826	-
	(주)화승코퍼레이션	-	-	-	-
합 계		40,621,624	1,354,458	12,780,602	17,159,057

2) 전기말

(단위 : 천원)					
특수관계자 구분	특수관계자명	채권		채무	
		매출채권	기타채권	매입채무	기타채무
최상위지배기업	(주)화승인더스트리	47,286,231	87,297	7,452,064	22,734,058
최상위지배기업의 종속기업	HS Vietnam Chemical Co., Ltd.	487,229	22,851,415	-	-
	HS DIGITAL	-	1,660,280	391,394	23,222
	(주)화승케미칼	46,000	-	2,080,528	-
기타	(주)화승네트웍스	-	-	815,780	-
	(주)화승코퍼레이션	-	-	41,398	-
합 계		47,819,460	24,598,992	10,781,164	22,757,280

3. 주주(최대주주 등 제외) · 임원 · 직원 및 기타 이해관계자와의 거래내용

가. 종속사 및 기타 특수관계자와의 담보제공 및 채무보증 내역

(1) 담보 및 채무보증 내역

(단위 : 천/해당통화)

구분	성명 (법인명)	관계	채무보증내역							비고	
			채권자	채무내용	보증 기간	거래내역					
						단위	기초	증가	감소		기말
해외	International B2B Solution Co., Ltd.	계열회사	우리은행	현지금융에대한보증	2022.09.30~ 2023.03.30	USD	1,200	-	1,200	-	-
해외	Hwaseung Vina Co.,Ltd.	계열회사	국민은행	현지금융에대한보증	2023.07.21~ 2024.07.21	USD	-	10,000	-	10,000	-

나. 담보 및 채무보증 내역

(단위 : 천원)

구분	계정과목	금액	비고
종업원	단기대여금	44,510	-
계		44,510	-

※ 위의 종업원에 대한 단기대여금은 종업원의 주택취득 등을 위한 복리 후생 목적의 대여금입니다. 별도 기준입니다.

XI. 그 밖에 투자자 보호를 위하여 필요한 사항

1. 공시내용 진행 및 변경사항

가. 기 신고한 주요경영사항의 진행변경상황

- 해당사항 없음.

2. 우발부채 등에 관한 사항

가. 중요한 소송사건 등

- 해당사항없음.

나. 견질 또는 담보용 어음·수표 현황

- 해당사항없음.

다. 채무보증 현황

(1) 채무보증내역

- 해당사항없음.

(2) 지배기업이 종속기업에 제공한 내역

지배기업의 채무보증현황은 본 보고서 "X. 대주주 등과의 거래내용, 1. 대주주(특 수관계인 포함)등에 대한 신용공여등 다. 채무보증 내역" 을 참조하시기 바랍니다.

(단위 : 천, 해당통화)

상대방	보증내용	보증금액
종속기업	차입금	USD 382,688
		VND 350,000,000
		KRW 15,094,100

(3) 종속회사간 제공한 내역

(단위 : 천, 해당통화)

구분	지급보증 성명 (법인명)	채무 성명 (법인명)	관계	채무보증내역										비고
				채권자	채무내용	보증 기간	거래내역					기말		
							단위	기초	증가	감소	기말			
해외	Hwaseung Vina Co., Ltd.	International B2B Solution Co., Ltd..	계열회사	Shinhan Vietnam Bank, Dong Nai Branch	운영자금	2023.11.23 ~ 2024.11.23	USD	3	2,000	1,089	914	-		

Hwaseung Vina Co., Ltd.	International B2B Solution Co., Ltd..	계열회사	Kexim Vietnam Leasing Co., LTD	운영자금	2023.03.31 ~ 2024.03.31	USD	900	-	-	900	-
Hwaseung Vina Co., Ltd.	International B2B Solution Co., Ltd..	계열회사	Kexim Vietnam Leasing Co., LTD	운영자금	2022.10.21 ~ 2025.10.21	USD	30	-	-	30	-
Hwaseung Vina Co., Ltd.	HS POLYTECH Co., Ltd.	계열회사	VIETINBANK	운영자금	2023.07.29 ~ 2024.07.29	USD	1,403	1,253	1,403	1,253	-
Hwaseung Vina Co., Ltd.	HS POLYTECH Co., Ltd	계열회사	Shinhan Vietnam Bank, Dong Nai Branch	운영자금	2023.09.09 ~ 2024.09.09	USD	84	240	249	74	-
Hwaseung Vina Co., Ltd.	HS POLYTECH Co., Ltd.	계열회사	BUSAN BANK	운영자금	2023.07.29 ~ 2024.07.29	USD	2,374	876	2,374	876	-
Hwaseung Vina Co., Ltd.	DAE YOUNG TEXTILE Vietnam Co.,Ltd.	계열회사	Kexim Vietnam Leasing Co., LTD	운영자금	2021.03.11 ~ 2027.02.11	USD	4,851	-	662	4,189	-
Hwaseung Vina Co., Ltd.	DAE YOUNG TEXTILE Vietnam Co.,Ltd.	계열회사	Kexim Vietnam Leasing Co., LTD	운영자금	2020.11.20 ~ 2025.03.20	USD	1,121	100	349	872	-
Hwaseung Vina Co., Ltd.	DAE YOUNG TEXTILE Vietnam Co.,Ltd.	계열회사	Kexim Vietnam Leasing Co., LTD	운영자금	2022.07.15 ~ 2023.07.27	USD	1,600	-	1,600	-	-
Hwaseung Vina Co., Ltd.	DAE YOUNG TEXTILE Vietnam Co.,Ltd.	계열회사	VIETINBANK	운영자금	2022.09.01 ~ 2023.08.31	USD	1,137	-	1,137	-	-
Hwaseung Vina Co., Ltd.	DAE YOUNG TEXTILE Vietnam Co.,Ltd.	계열회사	Shinhan Vietnam Bank, Dong Nai Branch	운영자금	2023.08.31 ~ 2024.01.31	USD	2,000	-	1,080	920	-
Hwaseung Vina Co., Ltd.	UNIPAX CO.,LTD.	계열회사	Kexim Vietnam Leasing Co., LTD	운영자금	2021.11.01 ~ 2026.11.01	USD	2,164	-	324	1,840	-
Hwaseung Vina Co., Ltd.	UNIPAX CO.,LTD.	계열회사	Kexim Vietnam Leasing Co., LTD	운영자금	2021.12.28 ~ 2026.12.28	USD	1,280	-	182	1,097	-
Hwaseung Vina Co., Ltd.	UNIPAX CO.,LTD.	계열회사	Shinhan Vietnam Bank, Dong Nai Branch	운영자금	2022.12.08 ~ 2023.12.01	USD	1,000	-	1,000	-	-
Hwaseung Vina Co., Ltd.	UNIPAX CO.,LTD.	계열회사	Shinhan Vietnam Bank, Dong Nai Branch	운영자금	2023.03.02 ~ 2024.03.02	USD	1,000	500	500	1,000	-
Hwaseung Vina Co., Ltd.	UNIPAX CO.,LTD.	계열회사	KOOKMIN BANK	운영자금	2023.03.30 ~ 2024.03.30	USD	2,000	700	1,500	1,200	-
Hwaseung Vina Co., Ltd.	CONG TY S-PRINT, INC	계열회사	Shinhan Vietnam Bank, Dong Nai Branch	운영자금	2022.05.13 ~ 2023.05.13	USD	1,209	92	1,301	-	-
PT. HWASEUNG INDONESIA	PT. SUNG SHIN ADVANCE INDONESIA Co., Ltd.	계열회사	WOORI BANK	시설자금	2019.04.22 ~ 2026.04.22	USD	459	-	-	459	-
PT. HWASEUNG INDONESIA	PT. SUNG SHIN ADVANCE INDONESIA Co., Ltd.	계열회사	WOORI BANK	운영자금	2021.06.24 ~ 2024.06.24	USD	1,020	-	-	1,020	-
PT. HWASEUNG INDONESIA	PT. SUNG SHIN ADVANCE INDONESIA Co., Ltd.	계열회사	WOORI BANK	무역금융	2020.12.03 ~ 2024.11.29	USD	849	-	-	849	-
PT. HWASEUNG INDONESIA	PT. SUNG SHIN ADVANCE INDONESIA Co., Ltd.	계열회사	KOEXIM MANDIRI	리스대출	2021.10.27 ~ 2026.02.23	USD	918	-	-	918	-
PT. HWASEUNG INDONESIA	PT. CIPTA HARMONY JAYA	계열회사	WOORI BANK	시설자금	2022.01.03 ~ 2024.01.03	USD	1,500	-	-	1,500	-
PT. HWASEUNG INDONESIA	PT. CIPTA HARMONY JAYA	계열회사	WOORI BANK	운영자금	2022.01.03 ~ 2024.01.03	USD	1,000	-	-	1,000	-
주대영성유	PT. DAE YOUNG TEXTILE	계열회사	Koexim	시설자금	2019.04.01 ~ 2025.02.11	USD	2,749	-	-	2,749	-
합 계						USD	32,651	5,761	14,750	23,660	-

라. 채무인수약정 현황

- 해당사항없음.

마. 그 밖의 우발부채 등

- 해당사항없음.

바. 자본으로 인정되는 채무증권의 발행

구분	1회
발행일	2020년 03월 17일
발행금액	1,500억원
발행목적	사업부문의 영역확장, 수직계열화
발행방법	사모
상장여부	비상장
미상환잔액	1,500억원
이자율	표면이자율 : 0% 만기이자율 : 2%(*) (*발행일로부터 5년후(2025년 3월 18일~) 발행회사의 5년만기 무보증 공모 회사채 개별민평수익률의 산술평균 + 연복리 3.00% 가산한이자율을 조정 만기보장수익률로 한다. 조정일로부터 매 1년이 되는 날(2026년 3월 18일 및 그 이후 매 1년이 되는 날을 의미하고 그 날이 영업일이 아닌 경우에는 그 다음 영업일)부터는 가산금리를 변경하여 조정 만기보장수익률을 조정하기로 하고, 이에 따라 매 1년마다 직전 가산금리에 연복리 1.00%씩을 가산한 이자율로 조정 만기보장수익률을 조정하되, 변경가산금리는 연복리 8.00%를 초과할 수 없다.
이자지급조건	본 사채는 표면이자율이 0.0%로 해당사항 없음
만기	30년(만기 도래시 발행자 의사결정에 따라 같은 조건으로 연장 가능)

사채의 중도상환	<p>사채권자는 어떠한 경우에도 본 사채의 중도상환을 요구할 수 없다. 다만, 사채권자의 전환청구는 중도상환으로 보지 아니한다.</p> <p>발행회사는 본 사채의 발행일로부터 2년이 되는 날의 다음날(2022년 3월 18일)부터 본 사채의 발행일로부터 5년이 되는 날(2025년 3월 17일)까지 아래에서 정한 매 3개월마다(단, 해당 일자가 영업일이 아닌 경우에는 그 다음 영업일) 사채권자에게 통지함으로써 본 사채 일부 또는 (본 사채의 발행일로부터 4년이 되는 날의 다음날부터 개시되는 기간에 한하여) 전부에 대하여 발행회사의 선택에 따라 중도상환을 할 수 있는 권리(이하 “중도상환권”)가 있다. 다만, 발행회사는 본 호 라목에서 정한 조건(이하 “중도상환권 행사조건”)이 충족되는 경우에 한하여 본 호 마목에서 정한 금액(이하 “중도상환금액”) 및 중도상환금액에 중도상환금리 연복리 2.00%를 적용한 금액으로 중도상환권을 행사할 수 있다.</p> <p>2022년 3월 18일, 2022년 6월 18일, 2022년 9월 18일, 2022년 12월 18일 2023년 3월 18일, 2023년 6월 18일, 2023년 9월 18일, 2023년 12월 18일 2024년 3월 18일, 2024년 6월 18일, 2024년 9월 18일, 2024년 12월 18일</p>
K-IFRS 자본 회계 처리 근거	자본으로 100% 인정, 만기 도래시 당사의 의사결정에 따라 연장이 가능, 그러므로 원금 및 만기상환이자를 회피할 무조건적인 권리가 있음.
부채분류시 재무구조에 미치는 영향	부채비율 상승 : 128.54% -> 200.36%

3. 제재 등과 관련된 사항

가. 제재현황

(1) 형사처벌 등

- 해당사항 없음.

(2) 단기매매차익의 발생 및 환수현황

- 해당사항 없음.

(3) 상장 또는 공시 관련 제재현황

- 해당사항 없음.

나. 작성기준일 이후 발생한 주요사항

- 해당사항 없음.

다. 중소기업기준 검토표 등

- 해당사항 없음.

라. 직접금융 자금의 사용

- 해당사항 없음.

4. 작성기준일 이후 발생한 주요사항 등 기타사항

가. 외국지주회사의 자회사 현황

(기준일 : 2023.12.31)

(단위 : 백만원)

구분	회회사명	Hwaseung	International	CHANGCHUN	HS POLYTECH	PHOSPIN CO.,LTD	DAE Young Textile Vietnam Co., Ltd.	CONG TY S-PRINT. INC	HS LOGISTI CS Co., Ltd.	HWASEUNG RACH GIA Co., Ltd	HS Global Co.,Ltd.	장천제화 유한공사	JANGCHUN SHOE MANUFACTURING TONGLIAO CO., LTD	청도정천제화 유한공사	PT. HWASEUNG INDONESIA	PT. Hwaseung ADVANCE HARMONY JAYA	PT. SHIN CIPTA HARMONY JAYA	주식회사 화승크러쉬 문외	연결조정 금액	연결 후 금액	
매출액	949	421,589	60,998	11,389	14,003	9,384	15,214	2,216	12,752	159,143	1,546	93,261	41,257	-	328,976	7,090	19,021	5,392	251,153	-	1,455,335
내부 매출액	(873)	(62,020)	(30,070)	(11,379)	(1,443)	(3,339)	(8,956)	(1,404)	(7,711)	(5,906)	(1,546)	(4,309)	(9,100)	-	(519)	(6,466)	(10,131)	-	(76,331)	-	(241,503)
순 매출액	76	359,569	30,927	10	12,560	6,045	6,259	812	5,041	153,236	-	88,952	32,158	-	328,458	624	8,890	5,392	174,822	-	1,213,832
영업손익	(1,210)	9,869	(984)	(3,282)	(6,933)	52	(8,620)	(1,235)	93	6,978	(47)	(157)	(3,288)	(3)	14,704	94	302	(414)	8,664	(1,620)	12,962
계속사업손익	6,180	(12,903)	640	(4,540)	(5,835)	(1)	(12,082)	(1,742)	160	5,212	(48)	(1,741)	(2,449)	63	7,159	97	(372)	(606)	7,167	(3,003)	(18,643)
당기손익	4,856	(14,895)	640	(4,540)	(5,875)	(1)	(12,082)	(1,742)	117	5,212	(48)	(1,741)	(2,449)	63	5,482	69	(328)	(603)	5,317	(2,736)	(25,283)
자산총액	378,746	588,190	62,166	1,969	76,136	13,183	54,982	7,197	6,592	83,496	2,598	58,169	22,706	-	386,105	2,848	30,614	5,636	301,153	(721,914)	1,360,570
부채총액	12,654	413,024	63,115	21,522	4,001	19,412	72,476	11,521	2,209	62,194	101	45,712	6,495	-	269,163	1,716	12,843	3,536	128,376	(348,884)	801,186
자기자본	30,295	58,023	851	1,191	23,727	623	19,948	10,878	598	30,329	1,560	29,569	4,159	-	54,854	334	9,175	2,931	49,356	(298,106)	30,295
자본총액	366,091	175,165	(949)	(19,553)	72,135	(6,230)	(17,494)	(4,323)	4,383	21,302	2,497	12,457	16,211	-	116,942	1,132	17,771	2,100	172,777	(373,030)	559,384
감사인(+)	한울회계법인	이정회계법인	정일회계법인	FPF회계법인	이정회계법인	정일회계법인	삼도회계법인	삼도회계법인	정일회계법인	이정회계법인	정일회계법인	China Dalian Branch	BDO China Dalian Branch	BDO China Dalian Branch	Shine Wing	Shine Wing	Shine Wing	Shine Wing	-	-	-
감사·경토 의견	-	-	-	-	-	-	-	-	-	-	-	-	-	-	-	-	-	-	-	-	-
비고	-	-	-	-	-	-	-	-	-	-	-	-	-	-	-	-	-	-	-	-	-

나. 법적 위험의 변동사항

- 해당사항 없음.

다. 합병등의 사후정보

- 해당사항 없음.

라. 녹색경영

- 해당사항 없음

마. 보호예수 현황

- 해당사항 없음

바. 조건부자본증권의 전환·채무재조정 사유등의 변동현황

- 해당사항 없음

XII. 상세표

1. 연결대상 종속회사 현황(상세)

※ 본문 위치로 이동

(단위 : 백만원)

상호	설립일	주소	주요사업	최근사업연도말 자산총액	지배관계 근거	주요종속 회사 여부
HS Vina Co.,Ltd.	2002.04.02	Nhon Trach 1 Ind'l Zone, Nhon Trach Dist, Dong Nai Province, S.R. Vietnam	신발제조,도매	588,190	지분50%초과	(1),(2)
Changchun Vina Co., Ltd.	2015.10.01	D1 street, lot B, An Ngai small Industrial Group, An Ngai commune,Long Dien district,BR VT provinceS.R. Vietnam	신발제조,도매	1,969	지분50%초과	해당사항없음
HS Polytech Co., Ltd.	2016.10.24	Nhon Trach 1 Industrial Zone, Nhon Trach Dist, Dong Nai Province, S.R. Vietnam	신발제조,도매	76,136	지분50%초과	(1),(2)
HWASEUNG RACH GIA CO., LTD.	2017.06.23	LO K & LO B1, DUONG SO 1, KHU CONG NGHIEP THANH LOC, XA THANH LOC, HUYEN CHAU THANH, TINH KIEN GIANG, Vietnam	신발제조,도매	83,496	지분50%초과	(1),(2)
DAE YOUNG TEXTILE Vietnam Co.,Ltd.	2020.06.30	phan khu 6A, KHU CONG NGHIEP NHON TRACH VL, xa long tho, huyen nhon trach, tinh dong nai	신발제조,도매	54,982	지분50%초과	(1)
International B2B Solution Co., Ltd.	2007.03.01	22th Fl No.2205, Saigon Trade Center37 Ton Duc Thang, Ward Ben Nghe,District 1Ho Chi Minh City, Vietnam	도소매, 무역	62,166	실질지배력	(1)
CONG TY S-PRINT, INC	2007.03.05	Khu Cong nghiep Long Thang, Xa Tam An, Huyen Long Thanh, Tinh Dong Nai, Viet Nam	Print제조, 편 직	7,197	지분50%초과	해당사항없음
HS Logistics Co., Ltd.	2016.10.27	No. 2701, Saigon Trade center, 37 Ton Duc Thang, Dist. 1, HCMC, Vietnam	무역	6,592	실질지배력	해당사항없음
HS Global Co.,Ltd.	2016.12.30	37 Ton Duc Thang Street District 1, HCM City, Vietnam	무역	2,598	실질지배력	해당사항없음
PHOSPIN CO., LTD.	2008.04.01	Duong so 6 KCN Nhon Trach 1 Huyen Nhon Trach Tinh Dong Nai Viet Nam	신발제조,도매	13,183	실질지배력	해당사항없음
Jangchun Shoe ManufacturingDalian Co.,Ltd.	1993.02.02	Sujia Village, Dalianwan Town, GanJingZi District, Dalian, China	신발제조,도매	58,169	지분50%초과	(1)
JANGCHUN SHOE MANUFACTURING TONGLIAO CO., LTD	2017.06.15	West of Chuang Ye Avenue, South of Liao He Street, Economic-TechnicalDevelopment Zone, Tongliao, Inner Mongolia, China	신발제조,도매	22,706	지분50%초과	해당사항없음
PT. Hwa Seung Indonesia	2016.04.21	Jalan.Krasak Banyuputih RT.09/RW.03,Desa Banyuputih, Kec, Kalinyamatan,Kapubanten Jepara, Provinsi Jawa Tengah, Indonesia	신발제조,도매	386,105	지분50%초과	(1),(2)
PT. HWASEUNG IBS INDONESIA	2017.02.22	Kawasan Bizpoint Modern Multi Business Blok Dubai No. 16 Kel.Sukamulya Kec.Cikupa Kab. Tangerang Provinsi Banten Indonesia 15,710	도소매,무역	2,848	지분50%초과	해당사항없음
PT. SUNG SHIN ADVANCE INDONESIA CO., LTD.	2017.08.30	Jalan Raya Mayong-Pancur KM 1 Desa Singorojo RT 05 RW 03 KecamatanMayong Kabupaten Jepara Provinsi Jawa Tengah Indonesia	신발제조,도매	30,614	실질지배력	해당사항없음
PT. CIPTA HARMONY JAYA	2019.09.23	Bekasi International Industrial Estate (Kawasan Industri Hyundai), Jl. Intl II Kavling C6 No.3-3A Lippo Cikarang Sukaresmi Cikarang Selatan	신발제조,도매	5,636	지분50%초과	해당사항없음
(주) 화승크라운	2019.01.07	서울특별시 서초구 서초대로 301, 8층 (서초동, 동익성봉빌딩)	모자 제조,판 매	60,457	지분50%초과	(1)
UNIPAX CO., LTD.	2002.08.26	Lot 101/2+101/4, AMATA INDUSTRIAL PARK, LONG BINH WARD, BIEN HOA CITY, DONGNAI PROVINCE, VIETNAM	모자 제조,판 매	38,973	지분50%초과	(1)
UNIPAX VI THANH CO., LTD.	2020.09.08	Lot A13-A17, Industrial Cluster - Handicraft, Ward 7, Vi Thanh City, Hau Giang Province, Vietnam.	모자 제조,판 매	21,891	지분50%초과	해당사항없음
주식회사 대영성유	1997.05.06	부산광역시 사상구 낙동대로 943번길 235	신발제조,도매	98,644	지분50%초과	(1),(2)
PT. DAE YOUNG TEXTILE	2018.06.06	Jalan Sapatarengga No. 7 Kawasan Industri Kendal Desa Brangsong, Kec. Brangsong Kendal, Central Java	신발제조,도매	25,069	지분50%초과	해당사항없음
UNITED SWEETHEARTS GARMENT (VIETNAM) CO., LTD.	2001.04.23	Road 10, Nhon Trach 1 Industrial Zone, Nhon Trach District, Dong Nai Province, Vietnam	의류제조,판매	32,940	지분50%초과	해당사항없음
에이치 피아이 2호 신기술사업투자조합	2017.06.30	서울특별시 서초구 서초대로 301, 8층	금융투자	1,306	지분50%초과	해당사항없음
DAEYOUNG TEXTILE Vietnam Co.,Ltd.	2023.05.10	A Space Office Building, No. 1B, Street 30, Quarter 2, An Khanh Ward, Thu Duc City, Ho Chi Minh City.	신발제조,도매	21,872	지분50%초과	해당사항없음

※ 연결대상 종속회사 개황의 반영기준은 자본금납입기준입니다.

※주요종속회사 여부 판단 내용

(1) 직전연도 자산총액이 지배회사 자산총액의 10% 이상인 종속회사

(2) 직전연도 자산총액이 750억원 이상인 종속회사

※주요사업의 상세한 내용은 동 공시서류의"사업의내용"을 참조 하시기 바랍니다.

※작성기준일 현재 종속기업수는 국내 3개사 해외 21개사입니다.

2. 계열회사 현황(상세)

☞ 본문 위치로 이동

(기준일 : 2023년 12월 31일)

(단위 : 사)

상장여부	회사수	기업명	법인등록번호
상장	4	(주)화승알앤에이	234111-0120538
		(주)화승인더스트리	180111-0004323
		(주)화승코퍼레이션	184511-0001252
		(주)화승엔터프라이즈	110111-5891943
비상장	64	(주)화승티엔드씨	234111-0116800
		(주)화승케미칼	180111-1138973
		(주)여덟끼니	110111-5821685
		(주)화승크라운	180111-1192135
		(주)대영섬유	180111-0231108
		(주)버거팩토리	110111-5940617
		(주)하프커피로스터스	110111-6608165
		(주)코라이징에프앤비	124411-0170019
		(주)화승네트웍스	180111-0560995
		(주)에스비파트너스	180111-1100188
		(주)스카이워크자산운용	110111-6845882
		(주)청우피앤디	180111-1533454
		화승기차배건(태창)유한공사(중국)	-
		화승특종고무(태창)유한공사(중국)	-
		북경화승R&A기차배건유한공사(중국)	-
		화승기차배건(중경)유한공사(중국)	-
		HSI Automotvies Private Ltd.(인도)	-
		Hwaseung Material India Private Ltd.(인도)	-
		Hwaseung IA Automotives Private Ltd(인도)	-
		Hwaseung Automotive Alabama LLC.(미국)	-
		Hwaseung Automotive USA LLC.(미국)	-
		HS Automotives Mexico, S. de R.L.de C.V(멕시코)	-
		Hwaseung Automotives Brasil LTDA.(브라질)	-
		Hwaseung TR Otomotive San. Tic. Ltd. Sti(터키)	-
		Hwaseung Automotive Bulgaria Ltd..(불가리아)	-
		Hwaseung Vietnam Haiphong Automotive Co.,Ltd.(베트남)	-
		Hwaseung Automotive Europe GmbH (독일)	-
		PT HWASEUNG AUTOMOTIVE INDONESIA (인도네시아)	-
HWASEUNG VINA Co., LTD.(베트남)	-		

	HWASEUNG VIETNAM CHEMICAL CO., LTD.(베트남)	-
	Chang Chun Vina CO.,LTD.(베트남)	-
	HS Polytech Co., Ltd.(베트남)	-
	PHOSPIN CO.,LTD(베트남)	-
	HWASEUNG RACH GIA CO., LTD.(베트남)	-
	HWSEUNG CHEMICAL VIETNAM Co., Ltd(베트남)	-
	Jangchun Shoe Manufacturing Dalian Co.,Ltd.(중국)	-
	COATWELL FINE CHEMISTRY(ANHUI)CO.,LTD.(중국)	-
	JANGCHUN SHOE MANUFACTURING TONGLIAO CO., LTD(중국)	-
	PT. Hwa Seung Indonesia(인도네시아)	-
	PT. SUNG SHIN ADVANCE INDONESIA Co., Ltd.(인도네시아)	-
	HSLs Rubber Industries SDN. BHD(말레이시아)	-
	PT. DAE YOUNG TEXTILE (인도네시아)	-
	HS DIGITAL CO., LTD. (베트남)	-
	PT. CIPTA HARMONY JAYA (인도네시아)	-
	PT. HWASEUNG CHEMICAL INDONESIA (인도네시아)	-
	UNIPAX CO., LTD (베트남)	-
	DAE YOUNG TEXTILE Vietnam Co.,Ltd. (베트남)	-
	UNIPAX VI THANH CO., LTD. (베트남)	-
	CONG TY S-PRINT, INC (베트남)	-
	UNITED SWEETHEARTS GARMENT (VIETNAM) CO., LTD. (베트남)	-
	Hwaseung Automotive America Holdings Inc.(미국)	-
	Hwaseung Networks America Corp.(미국)	-
	International B2B Solution Co., Ltd.(베트남)	-
	Hwaseung Networks (India) Private Ltd.(인도)	-
	화승호천태창국제무역유한공사(중국)	-
	중경화승알앤에이차배건유한공사 (중국)	-
	소주 화승 장천 국제무역 유한공사(중국)	-
	HS Logistics Co., Ltd.(베트남)	-
	HS Global Co.,Ltd.(베트남)	-
	HWASEUNG MATERIAL VIETNAM COMPANY LIMITED.(베트남)	-
	PT. HWASEUNG IBS INDONESIA.(인도네시아)	-
	PT. Hwaseung Networks Indonesia(인도네시아)	-
	PT.Hwaseung Bimaruna Indonesia(인도네시아)	-
	DAEYOUNG TEXTILE VIETNAM CO., LTD (베트남)	-

3. 타법인출자 현황(상세)

☞ 본문 위치로 이동

(기준일 : 2023년 12월 31일)

(단위 : 백만원, 주, %)

법인명	상장 여부	최초취득일자	출자 목적	최초취득금액	기초잔액			증기(감소)			기말잔액			최근사업연도 재무현황	
					수량	지분율	장부 가액	취득(처분)		평가 손익	수량	지분율	장부 가액	총자산	당기 순손익
								수량	금액						
HWASEUNG VINA Co.,Ltd	비상장	2009년 06월 23일	해외투자	84,648	-	100	86,540	-	113	-	-	100	86,653	588,190	-14,895
Jangchun Shoe Manufacturing Dalian Co.,Ltd	비상장	2008년 12월 06일	해외투자	14,055	-	100	14,055	-	-	-	-	100	14,055	58,169	-1,741
PT. Hwa Seung Indonesia	비상장	2016년 04월 21일	해외투자	50,917	-	100	50,917	-	-	-	-	100	50,917	386,105	5,482
에이치 피아이 2호 신기술사업투자조합	비상장	2018년 09월 19일	투자	360	-	100	1,342	-	27	-	-	100	1369	1,306	-28
주화승크라운	비상장	2019년 02월 20일	투자	11,000	-	70	38,912	-	-	-	-	70	38,912	60,457	1,631
주대영성유	비상장	2021년 01월 01일	투자	7,101	-	58	24,301	-	-	-	-	64.1	24,301	98,644	1,522
본엔젤스메이커스펀드3	비상장	2018년 09월 19일	투자	1,200	-	100	3,000	-	-	-	-	100	3,000	44,874	-866
VIF-IV	비상장	2022년 08월 09일	해외투자	182	-	1.6	182	-	213	-	-	2.4	395	7,058	1,383
합 계					-	-	219,249	-	353	-	-	-	219,602	1,244,803	-7,514

【 전문가의 확인 】

1. 전문가의 확인

- 해당사항 없음

2. 전문가와의 이해관계

- 해당사항 없음